

第20回キッズデザイン賞 応募要項

応募期間：2026年3月2日（月）10:00～5月12日（火）13:00

主 催：特定非営利活動法人キッズデザイン協議会

後 援：経済産業省・内閣府・消費者庁・子ども家庭庁・東京都



KIDS DESIGN AWARD

CONTENTS

キッズデザイン賞とは	2
部門とカテゴリーについて	2
応募規定	4
応募から発表までのプロセス	7
応募について	8
提出物について	8
審査料について	15
「東京都審査料補助」申請について	16
審査について	18
審査委員	20
賞の構成について	21
IF DESIGN AWARD 2027 とのアワード連携	22

キッズデザイン賞Webサイトからの応募方法	23
- マイページ作成～応募完了までの流れ	24
- STEP 1 マイページ作成（初回のみ）	25
- STEP 2 応募作品情報登録	26
- 登録情報の確認・修正について	29
- 映像・画像・図面の提出について	30
- 審査提出物申請書の入手およびアップロードについて	31
- ログイン時のパスワードを忘れた場合	32
応募団体・作品情報の入力および作成の手引き	33
- 応募団体情報の登録について	34
- 応募作品情報の登録について	35
- プレゼンテーションシートの作成について	46
- 公開情報について	49

重要

お問い合わせ

第20回キッズデザイン賞事務局

キッズデザイン賞Webサイト:<https://kidsdesign.jp>
TEL: 03-5405-2142 [平日10:00~17:00]

お問合せ専用メールアドレス: 2026kids@kidsdesign.jp

※応募はキッズデザイン賞Webサイトより受け付けます。上記メールアドレスへ書類を添付しての応募は無効とさせていただきますので、予めご了承ください。

キッズデザイン賞とは

子どもが幸福であると感じられる社会・環境づくりを
あらゆる立場の人々が“デザイン”する、
そのための顕彰制度がキッズデザイン賞です。

すべての子どもは社会の宝であり、未来そのものです。

私たちは、子どもたちが自ら生きる社会を、自分たちの手で作りだすことが最も大切なことと考えます。
キッズデザイン賞の目指すゴールは4つあります。

- 「子どもが参画して、みんなで次の社会をつくる」
- 「子どもたちが感性や創造性豊かに育つ」
- 「子どもたちが安全・安心に日々を暮らせる」
- 「子育てに誰もが参加し、当事者となる社会をつくる」

これらを実現するための優れた製品・サービス・空間・活動・研究を顕彰する制度です。

そのため子どもが使ったり、子ども向けにつくられたものだけではなく、子どもの視点を持っている、すべての製品・サービス・空間・活動・研究が対象です。

キッズデザイン賞を受賞した作品には「キッズデザインマーク」をつけることが認められ、販売促進活動や広報活動などで、その成果を広く社会にアピールすることができます。

※キッズデザイン賞での「子ども」の対象は、0～15歳までを指します。

部門とカテゴリーについて

キッズデザイン賞は、4つの「部門」と、応募作品の分野に基づく8つの「カテゴリー」から構成されています。
応募の際は、「部門」と「カテゴリー」から、それぞれ一つずつ選んでいただきます。

<部門>

子どもの参加・参画部門	子どもたちを主役として社会や未来をつくりだすデザイン 子どもの参加・参画によって、社会、地域、組織等に変革を促す製品、サービス、建築・空間、活動、研究など。
感性・創造性育成部門	子どもたちの感性や創造性を育むデザイン 子どもの創造性や感性を育み、基礎的な知識の習得に寄与する製品、サービス、建築・空間、活動、研究など。
安全・安心向上部門	子どもたちの身体や心理を安全・安心に導くデザイン 子どもの身体面及び心理面に安全・安心をもたらす製品、サービス、建築・空間、活動、研究など。
出産・子育て支援部門	妊娠・出産・子育てを支え、仕組みや働き方に革新をもたらすデザイン 出産・子育てにおいて多様な人々の積極的な利用・参加をもたらす製品、サービス、建築・空間、活動、研究など。

部門とカテゴリーについて

<カテゴリー>

カテゴリー		サブカテゴリー
A	プロダクト	[ベビー用品] [プレコンセプション・妊活用品] [マタニティ用品] [玩具 (対象年齢3歳未満が含まれるもの)] [日用品] [食料品] [衣料品] [家具・インテリア] [家電] [AV機器・情報機器・通信機器・光学機器] [バス・トイレ・洗面台関連設備] [キッチン・キッチン設備] [医療品・医療機器・福祉用品] [防災・防犯用品] [文具] [スポーツ用品] [楽器] [大型玩具] [モビリティ・モビリティ関連用品] [店舗・オフィス機器] [その他 (対象年齢3歳未満が含まれるもの)]
B	建築・空間 (施設・施設用設備)	[こども園・保育園・幼稚園] [学校] [子育て支援施設・学童保育施設] [病院・医療関連施設] [発達支援施設] [公共施設] [店舗・商業施設] [宿泊施設] [室内あそび場] [公園・庭園・屋外広場・各種ランドスケープ] [ミュージアム (企画展除く)] [モデルハウス・ショールーム] [屋内空間 (施設・空間)] [内装・屋内装飾 (施設・空間)] [リノベーション (施設・空間)] [エネルギー設備・空調設備等 (施設用)] [建物付帯設備 (施設用)] [建築部材・内装材等 (施設用)] [サイン計画] [その他]
C	建築・空間 (住宅・住宅用設備)	[量産住宅] [集合住宅] [屋内空間 (住宅)] [内装・屋内装飾 (住宅)] [リノベーション (住宅)] [複数住戸によるコミュニティ] [複数住戸によるランドスケープ形成] [エネルギー設備・空調設備等 (住宅用)] [住宅付帯設備] [建築部材・内装材等 (住宅用)] [その他]
D	コンテンツ・サービス (子ども向け)	[玩具 (対象年齢3歳以上のもの)] [絵本・図鑑・書籍] [知育・学習ツール、教材] [アプリケーション (子ども向け)] [オンラインサービス (子ども向け)] [サービス (子ども向け)] [各種レッスン・スクール] [企画展、有料イベント] [その他]
E	コンテンツ・サービス (保護者・事業者向け)	[書籍] [アプリケーション (保護者向け)] [アプリケーション (事業者向け)] [オンラインサービス (保護者向け)] [オンラインサービス (事業者向け)] [サービス (保護者向け)] [サービス (事業者向け)] [その他]
F	コミュニケーション (子ども向け)	[アート・創作] [ものづくり・デザイン] [IT・プログラミング] [工学・サイエンス] [食育・暮らし] [音楽・演劇・ダンス・パフォーマンス] [運動・スポーツ・身体づくり] [SDGs教育] [グローバル教育] [経済・金融・キャリア教育] [地域理解・地域交流] [伝統・歴史・文化の理解] [防災] [防犯・セキュリティ] [インクルーシブ教育・性教育] [心のケア] [子どもの居場所] [子どもの権利・子どもアドボカシー] [その他]
G	コミュニケーション (保護者・事業者向け)	[子育て相談] [託児・訪問支援] [プレコンセプションケア・妊活・出産支援] [産休・育休取得支援] [育児教室] [産後ケア] [外出・移動支援] [居場所作り・コミュニティ形成] [発達児童支援] [保育・学校環境改善] [働き方改革] [その他]
H	調査・研究	[子どもの身体特性に関するもの] [子どもの行動特性に関するもの] [子どもの心理特性に関するもの] [子育て支援に関するもの] [暮らしの質向上に関するもの] [その他の領域に関するもの]

* 「コミュニケーション」について

企業・自治体・各種団体の仕組み・制度、CSR (社会貢献)・CSV (共創価値) 活動や、NPO・市民 団体・大学・研究 機関などが主体となって取り組んでいるイベント、ワークショップが対象となります。

* 「調査・研究」について

本カテゴリーは成果を一般公開できるものであることが条件です。

カテゴリごとの規定

全カテゴリ共通

キッズデザイン賞は、後述（p.18～19）のカテゴリごとの審査ポイントに基づいて総合的に審査・評価を行います。応募にあたっては、A)～H)のカテゴリごとの規定をご覧ください、応募対象に該当することをご確認ください。

また、以下の1、2の事項にも併せてご注意ください。いずれも子ども・子育てに関してどのような課題に対し、どのような工夫を行ったかを明示してください。

1. ご留意いただきたいカテゴリ・サブカテゴリ（補足事項）
 - **全カテゴリにおける食料品全般（サプリメント等も含む）**
対象、販路、パッケージ、情報提供方法などを含めて総合的に審査します。味や成分のみを審査するものではありません。
 - **[絵本・図鑑・書籍] [知育・学習ツール、教材] 知育系の [玩具] や教育系 [コンテンツ・サービス] [コミュニケーション] 全般**
対象、販路、形態・仕組み、表現方法などを含めて総合的に審査します。コンテンツの内容、教育効果のみを審査するものではありません。
 - **[ベビー用品] [プレコンセプション・妊活用品] [マタニティ用品] [日用品] のうち医薬部外品・化粧品、[医療品・医療機器・福祉用品]**
対象、販路（提供方法）、パッケージ、情報提供方法などを含めて総合的に審査します。効果・効能や成分のみを審査するものではありません。
2. 子どもがユーザーとなる製品（またはそれらを使って行う活動なども含む）について
キッズデザインでは子どもの安全性確保の側面から、小さな玩具・製品・部品等の誤飲対策には重要なテーマとして取り組み、着目しております。例えば、誤飲チェッカーは子どもの誤飲や窒息を予防するために、乳幼児の口腔を計測するなど科学的な数値を求めて制作されており、3歳の乳児が口を開けた際の最大口径は約39mm、のどの奥までは約51mmといった数値的指標に基づいています。このチェッカーの中に隠れるものは、飲み込んだり、窒息する危険があるとされています。
このサイズに該当する玩具、製品、部品等が含まれる応募作品において、安全面における配慮がどのように設計されているかも含めて総合的に審査します。

A) プロダクト

- **2026年11月1日時点**において、日本国内で製品として購入できるものが、応募対象となります。ただし、**8月19日**の受賞発表日時点で情報公開できることを必須とします。
- 応募時に未発売の製品であっても、上記の要件を満たしていれば応募は可能です。
 - ※ 作品現物がモックアップやダミーの場合、実際の製品と同等の性能を確認できなければ審査対象外となる場合がありますので予めご了解ください。
 - ※ 2026年11月1日時点において、購入者の注文を受付し、決済完了できることが必須です。
 - ※ 応募時に未発売の製品で、発売後の仕様が、応募資料や審査提出物から変更がある場合は、必ずキッズデザイン賞事務局までご連絡ください。変更内容により、受賞時の内容と同等の評価が難しいと判断された場合は、受賞を取り消すことがあります。
- 新たに発売された製品でなくても、応募対象となります。
- シリーズ・ラインナップの定義と審査基準
 - ・ 同一機能、用途を持ち、サイズ、カラー、付属部品などに複数のバリエーションを持つもの。
例：子ども用イスシリーズ（3サイズ、3カラーバリエーション、手摺り付き・なし）
 - ・ 同一コンセプトのもと、利用者、対象によって、機能・用途が異なる製品を組み合わせているもの。
例：子ども用家具シリーズ（子ども用イス、子ども用デスク、収納などのラインナップがある）

上記の作品は「1つの作品」として応募可能ですが、シリーズ・ラインナップ内の1点でも評価が「不可」となった場合はシリーズ・ラインナップ全体が入賞となりません。

審査会の要請により、シリーズ・ラインナップとして評価できないと判断した場合は、個別でのご応募をお願いする場合がありますので、ご了承ください。できる限り、個別の製品でのご応募を推奨いたします。

- 輸入製品については、その輸入元の日本法人あるいは総代理店契約・総販売店契約やライセンス契約を締結した企業・団体からの応募が可能です。総代理店契約・総販売店契約のない輸入品については、製造元との連名応募としてください。

カテゴリごとの規定

B) 建築・空間（施設・施設用設備）

- **2026年11月1日時点**において、日本国内で竣工している建築・空間が応募対象となります。ただし、**8月19日**の受賞発表日時点で情報公開できることを必須とします。
- 個別建築物で、応募時に竣工していなくても着工済みの物件であり、計画設計図書やパース・模型などにより、その応募作品の特徴が確認できる場合、応募は可能です。
- 設計、施工会社からの応募の場合は、施主あるいは主たる事業者の了解が必要となります。応募後の団体名の変更（企業・団体の追加、削除、順番変更など）はできませんのでご注意ください。（p.38参照）
- 建築・空間カテゴリでは、建築物や空間を対象としています。保育園・幼稚園等で提供されるサービスやプログラム、商業空間や展示施設、各種ミュージアム等の展示物やデジタルコンテンツが主たる応募作品の場合は、コンテンツ・サービスまたはコミュニケーションカテゴリをご選択ください。

C) 建築・空間（住宅・住宅用設備）

- **2026年11月1日時点**において、日本国内で竣工している建築・空間が応募対象となります。ただし、**8月19日**の受賞発表日時点で情報公開できることを必須とします。
- 量産住宅・集合住宅については、2026年11月1日時点で日本国内で発売されており、計画設計図書やパース、模型などにより内容の確認ができれば、応募は可能です。
- 設計、施工会社からの応募の場合は、施主あるいは主たる事業者の了解が必要となります。応募後の団体名の変更（企業・団体の追加、削除、順番変更など）はできませんのでご注意ください。（p.38参照）

D/E. コンテンツ・サービス（子ども向け）（保護者・事業者向け）

- 応募時に実績があるもの、もしくは応募時に未発売・未発表のコンテンツやサービスであっても、**2026年11月1日時点**において、日本国内でコンテンツやサービスとして購入・利用できるものが、応募対象となります。ただし、**8月19日**の受賞発表日時点で情報公開できることを必須とします
- 応募時に未発売・未発表の場合、作品現物が実際のコンテンツやサービスと同等の性能・内容を確認できなければ審査対象外となる場合がありますので予めご了解ください。

F/G. コミュニケーション（子ども向け）（保護者・事業者向け）

- 応募時に、日本国内において、実施した実績などの成果が見られる取り組みや活動が応募対象となります。過去に実施されたものも応募可能です。

H) 調査・研究

- 応募時に、日本国内において調査・研究活動が完了しているものを対象とします。受賞した場合は、社会全体で共有しキッズデザインの普及に役立てるため、原則、そのデータを含めた成果を公開していただきます。そのため、「調査・研究」の審査料は無料としています。
- アイデア提案のみのもの、仮説に留まっているもの、検証・考察が含まれていないものなどは、調査・研究の対象とは認められない場合があります。調査・研究の成果として実証・検証されたエビデンスがあることが前提となります。
- 公開いただける内容が不明な場合は、別途キッズデザイン賞事務局よりお問い合わせ、または、情報公開の同意書を求めさせていただくことがあります。

これまでに受賞した作品の再応募について

これまでにキッズデザイン賞を受賞した作品でも、新たな工夫や改良・改善が見られる場合は、応募対象となります。
受賞した作品から進化した部分に対して審査しますので、これまでの受賞内容に対して、新たに工夫した点、改良・改善した点、変更または追加した点を明確にしてご応募ください。
特にコンテンツやプログラム等についてはこれまでの内容と変更・追加された内容の差を明確にしてください。

※審査の結果、届出いただいた変更内容がキッズデザイン賞の基準に照らして、受賞時の内容と同等、または新規で評価する対象に該当しないと判断された場合、『キッズデザイン賞 受賞作品仕様変更届』^(注)をご案内する場合がございますので予めご了承ください。

(注) 『キッズデザイン賞 受賞作品仕様変更届』とは、これまでに受賞された作品に対してシリーズや色などの追加や変更が生じた際にご提出いただく書類です。仕様変更が承認された場合は受賞された年度のキッズデザインマークを継続してご使用いただくことが可能になります。
詳しくは、キッズデザイン賞Webサイト(キッズデザインマーク・PRツール キッズデザインマーク)をご覧ください。
<https://kidsdesignaward.jp/kdmark/details.html>

応募者・作品に関する規定

- 応募者は、応募対象の事業主体（開発・製造元、施主、運営主体）または、事業主体から委託を受けた企業・団体（販売会社、代理店、運営会社、設計事務所、施工会社など）とします。ただし、委託を受けた企業・団体の場合は、事業主体の同意が必須です。ご確認の上、ご応募ください。
関係先との連名の応募も可能です。
- 企業だけでなく、団体、自治体、学校、幼稚園、保育園、医療機関、研究機関、個人などからの応募が可能です。
- 事業や活動規模の大小は問いません。子ども目線・子ども基準に配慮されているかを審査します。
- 応募作品の特許、商標、著作権などについては、事務局では関知いたしません。応募内容についてのみ審査を実施します。上記について何らかの問題が応募後に発生した場合でも、キッズデザイン協議会およびキッズデザイン賞事務局ではその責任を負いません。
- キッズデザイン賞の応募規定に違反した場合、受賞を取り消すことがあります。また、審査等でご協力いただけない場合は、応募を無効とします。
- 上記に加え、キッズデザイン賞の応募者等について、下記のような事項が審査過程で判明した場合、主催者は、その応募を無効とすることができます。また、下記のような事項が受賞後に判明した場合、主催者は、その受賞を取り消すことができます。
 - (1) 応募者の審査資料等に虚偽の記載が認められた場合
 - (2) 応募対象について、他者の知的財産権を侵害していると認められた場合
 - (3) 応募対象が、その機能的欠陥等から社会的な損害を与えると認められた場合
 - (4) 応募者または応募対象に、暴力団等の反社会的勢力に関係する集団または個人の関与が認められた場合
 - (5) 応募者に、法律違反または公序良俗違反が認められた場合
 - (6) 応募者または応募対象に、社会通念上、表彰することがふさわしくないと判断される問題が認められた場合
- 審査結果への不服申し立ては受け付けませんので、予めご了承ください。
- 応募時にご登録いただく応募作品情報および提出物は日本語のみの受付となります。また、応募に関するお問い合わせは日本語のみでのご案内となります。

応募から発表までのプロセス

応募受付	応募受付開始	3月 2日 (月) 10:00
	応募受付締切	5月12日 (火) 13:00
	審査料振込締切	6月30日 (火)
ご応募いただいたすべての作品に対し審査料が必要です。 （「調査・研究」および「東京都審査料補助対象作品」を除く）		
5月下旬に請求書（PDF）をマイページにてご案内します。		
提出物受付	映像・画像・図面提出	5月13日 (水)～5月20日 (水) 12:00
	審査提出物申請書提出	6月3日 (水)～6月10日 (水) 12:00
	作品現物・建築模型・追加資料提出	7月 2日 (木)～7月3日 (金)
審査提出物申請書提出および審査会場への搬入方法や注意事項の詳細は、マイページにてご案内します。		
審査	審査	7月5日 (日)～7月12日 (日)
	作品現物・建築模型・追加資料搬出	7月13日 (月)～7月14日 (火)
受賞作品発表	キッズデザイン賞発表	8月19日 (水)
受賞者のみなさまへは、8月3日より順次マイページにて受賞内定のご案内を予定しています。 審査の結果は、マイページにてお知らせします。 受賞発表後より、キッズデザインマークをお申込みいただけます（有料） ※キッズデザインマークの規定や費用など詳細は、キッズデザイン賞Webサイトをご確認ください。 ※審査結果につきまして、個別のご質問等にはお答えしかねますので、予めご了承ください。		
最優秀賞など 発表・表彰	最終審査	7月下旬～9月上旬
	キッズデザイン賞受賞作品の中から、最優秀賞などが選ばれます。	
	最優秀賞などのノミネート作品発表	9月上旬
	最優秀賞などの発表	9月中旬
最優秀賞などの表彰		10月2日 (金)

※応募受付後、キッズデザイン賞事務局からの重要なお知らせは、マイページの「お知らせ」にて連絡いたします。
※上記日程は変更になることがあります。予めご了承ください。

応募について

受付締切：5月12日（火）13時

キッズデザイン賞Webサイトからの登録

応募はすべてキッズデザイン賞Webサイトで受付^{*1}します。
操作手順などは、「p.23 キッズデザイン賞Webサイトからの応募方法」をご参照ください。

- *1 キッズデザイン賞Webサイトの推奨動作環境は以下の通りです。
その後もサービスのバージョンアップやOS・ブラウザ等は製造元のサポート状況などにより、変更させていただく場合がございますので予めご了承ください。
Microsoft Edge 最新版、Google chrome 最新版

1. マイページ作成
※マイページの役割
 - ・応募する作品情報や提出資料の登録
 - ・応募状況の確認
 - ・キッズデザイン賞事務局からの連絡やご案内の確認 など
2. 応募作品情報の登録
※入力にあたっての留意点（p.34～45参照）をご確認のうえ、ご登録ください。
3. 提出物の登録（p.27～28参照）
4. 応募完了

提出物について

提出物一覧

提出物には、それぞれ提出締切が設定されています。
審査はご提出いただいたすべての提出物にて、総合的に判断させていただきます。
提出物の仕様や提出方法については、次ページよりご確認ください。
※提出期間外の提出は、一切受け付けられませんので予めご了承ください。

応募時	3月2日10時 ～ 5月12日13時	提出必須	プレゼンテーションシート
			審査用画像（1点必須、最大2点まで）
			公開用画像（1点必須、最大2点まで）
応募締切後	5月13日～5月20日12時	提出一部必須 *1	映像・画像・図面
	6月3日～6月10日12時	提出必須	審査提出物申請書
	7月2日～7月3日	提出一部必須	作品現物／建築模型／追加資料 ※カテゴリーにより、提出条件が異なりますのでご注意ください。 ※搬入方法によって、受付日時が異なりますのでご注意ください。

*1 B/C.建築・空間カテゴリー（施設用／住宅用）は、映像・画像・図面いずれかのご提出が必須となります。（p.11参照）

応募作品が食品・医薬品・医薬部外品・化粧品等の場合は、製品分析表を応募締切後にご提出いただきます。（5月下旬ご案内予定）
※ご提出いただいた資料の他、作品に関するお問合せ、または、追加資料等を別途求める場合がありますので予めご了承ください。

プレゼンテーションシート（必須）

以下の4つの要素に分けて、最も訴求したいことを簡潔に表現してください。
作成方法については、「p.46 プレゼンテーションシートの作成について」をご参照ください。

■ アピールいただく4つの要素

- ① 概要
- ② 課題の着眼点
- ③ 課題へのアプローチ
- ④ 実績・ユーザーの評価・エビデンス

■ 作成条件

- ・サイズ：A4サイズ／ヨコ向き
- ・ページ数：4ページ以内（厳守）
- ・ファイル形式：PDF（5MB以内）

※ファイル名は作品名にしてください。（作品名が長い場合は、作品名の先頭10文字まで）
例）セーフティチェア.pdf

※プレゼンテーションシートは審査において、配布資料及びスクリーンに投影して拝見します。
その点を考慮して見やすく、ポイントを絞っての作成を推奨します。

※応募時から追加・更新した内容があっても、応募完了後の差替えは受付できませんので予めご了承ください。

■ 提出方法

応募作品登録画面の「プレゼンテーションシート」欄よりアップロードしてください。
（p.27 参照）

審査用画像（1点は必須、最大2点まで）

審査用画像は審査でのみ使用します。

① メイン画像（必須）

- ・全体がわかるもの、対象作品を象徴するもの。
※ファイル名は、1_作品名にしてください。（作品名が長い場合は、作品名の先頭10文字まで）
例）1_セーフティチェア.jpg

② サブ画像（任意）

- ・使用状況を示す画像(人との関わり、とくに子どもの使用状況がわかるもの)や
説明画像(デザインのポイントを示す画像、メリットを訴求しやすい画像)

※ファイル名は、2_作品名にしてください。（作品名が長い場合は、作品名の先頭10文字まで）
例）2_セーフティチェア.jpg

■ ファイル形式 / ファイルサイズ

JPG形式(拡張子は、.jpgのみ) / 1点あたり1MB以内

■ 提出方法

応募作品登録画面の「審査用画像」欄よりアップロードしてください。（p.28 参照）

公開用画像（1点は必須、最大2点まで）

受賞後は、受賞作品検索サイトやキッズデザイン協議会の広報などで使用します。
肖像権・著作権・使用权・商標権などに問題がないことをご確認の上、2点ご提出ください。

①メイン画像（必須）

- ・全体がわかるもの、対象作品を象徴するもの。
※ファイル名は、3_作品名にしてください。（作品名が長い場合は、作品名の先頭10文字まで）
例）3_セーフティチェア.jpg

②サブ画像（任意）

- ・使用状況を示す画像(人との関わり、とくに子どもの使用状況がわかるもの)
※ファイル名は、4_作品名にしてください。（作品名が長い場合は、作品名の先頭10文字まで）
例）4_セーフティチェア.jpg

※幅／高さともに「800ピクセル以上」の画像データをご提供ください。

原則として以下の画像をご提供ください。

- ・正方形に近いもの（極端な縦長・横長のものはご遠慮ください。）
- ・組写真ではないもの
- ・説明文、文字、ロゴなどが含まれないもの

※必要に応じて、トリミングさせていただく場合がありますことをご了承ください。

※審査用画像と同じものをご登録いただくことも可能です。

その場合もファイル名は、3_作品名、4_作品名にしてください。

■ファイル形式

JPG形式(拡張子は、.jpgのみ) / 4 MB以内

■提出方法

応募作品登録画面の「公開用画像」欄よりアップロードしてください。（p.28 参照）

応募締切後に必要な提出物

受付期間：5月13日（水）～5月20日（水）12時

映像・画像・図面 ※B/ C.建築・空間カテゴリー（施設用／住宅用）は映像・画像・図面のいずれか必須

製品サイズ・重量等により、審査時に、作品現物のご提出が難しいもの、もしくは使用方法や空間の理解、実施状況の確認のために必要な場合は、映像または画像をご提出いただくことが可能です。
作品概要や作品の特徴について、**映像資料は1分以内を1ファイル、画像・図面は合わせて10枚以内**で簡潔にまとめてください。

また、映像には以下のような点をぜひ盛り込んでください。

- ・ A.プロダクト…使い方の説明やユーザーの反応など。
- ・ B/C.建築・空間（施設用・住宅用）…空間の特徴的な部分や場所、利用シーンなど。
周辺地域や建築物の外観、内観がわかるもの。
竣工済みの建物の場合は、子どもや利用者が実際に使用しているシーンがわかるものが望ましい。
- ・ D/E.コンテンツ・サービス…コンテンツは作品内容が確認できるもの。
アプリケーションはインターフェースや動作、機能、使い方の説明など。
サービスは利用方法の説明や活用シーンなど。
- ・ F/G.コミュニケーション…活動内容や参加者の反応、成果が伝わるもの。
- ・ H.調査・研究…活動内容や成果が伝わるもの。

■ファイル形式

映像：wmv/mov/mp4いずれかの形式（1分以内・100MB以内・1ファイルのみ）

※審査では開始から1分までを再生します。

画像・図面：jpg/pdf（10枚以内・全ファイル合計20MB以内）

※画像と図面の両方をご提出可能ですが、合計10枚以内となります。

※ファイル名は作品名にしてください。（作品名が長い場合は、作品名の先頭10文字まで）

例）セーフティチェア.wmv / セーフティチェア.jpg

■提出方法

応募作品登録一覧画面の「映像」「画像・図面」欄よりアップロードしてください。

（p.30 参照）

応募締切後に必要な提出物

受付期間：6月3日（水）～6月10日（水）12時

審査提出物申請書（必須）

応募締切後の提出物（作品現物・追加資料等）の有無などについては、審査提出物申請書にて申請してください。

※応募者全員提出必須となります

※詳細は、マイページにてご案内します。（5月中旬予定）

■入手方法

申請書フォーマットはマイページ「資料ダウンロード」よりダウンロードいただけます。（5月中旬予定）
（p.31参照）

■ファイル形式

エクセル（.xls または .xlsx）

※所定のフォーマット以外での受付はできませんので、予めご了承ください。

※ファイル名は作品名にしてください。（作品名が長い場合は、作品名の先頭10文字まで）

例）セーフティチェア.xls

■提出方法

応募作品登録一覧画面の「審査提出物申請書」欄よりアップロードしてください。（p.31 参照）

作品現物（原則必須）

■ A.プロダクト

原則として現物審査となりますので「作品現物」の提出が必須となります。
通常の使用状態が理解できるよう、説明書・解説書、パンフレット等がありましたら、あわせてご提出ください。

大物の家具・家電など、審査会場のエレベーターで搬入出が困難なサイズのものは「プレゼンテーション」「追加資料等」等を通じた審査となります。

作品が受付可能なサイズを超える場合は、作品現物の内容がわかる資料をご提出ください。

※受付可能なサイズ：審査会場のエレベーターサイズ：（開口）幅1.2m 高さ2.1m（内部）幅1.8m 高さ2.1m 奥行き1.2m／積載重量1,500kg

なお、映像・画像の受付期間は5月13日～5月20日ですのでご注意ください。（p.11参照）

※シリーズとしての応募で、シリーズ全点の仕様がほぼ同じ場合（色違い・サイズ違い）は、代表的なものの現物1点と、シリーズ全点を掲載したカタログや画像の紙出力（A4サイズ以内）などを現物と一緒に提出してください。シリーズ全点のアイテムの仕様が異なる場合は、全点を提出してください。

■ B/C. 建築・空間（施設・施設用設備）（住宅・住宅用設備）

応募作品が製品の場合は、原則として現物審査となりますので「作品現物」の提出が必須となります。
通常の使用状態が理解できるよう、説明書・解説書、パンフレット等がありましたら、あわせてご提出ください。

建築用部材や大物の設備など、審査会場のエレベーターで搬入出が困難なサイズのものは、「プレゼンテーション」「追加資料等」等を通じた審査となります。

作品が受付可能なサイズを超える場合は、作品現物の内容がわかる資料をご提出ください。

※受付可能なサイズ：審査会場のエレベーターサイズ：（開口）幅1.2m 高さ2.1m（内部）幅1.8m 高さ2.1m 奥行き1.2m／積載重量1,500kg

なお、映像・画像の受付期間は5月13日～5月20日ですのでご注意ください。（p.11参照）

■ D/E.コンテンツ・サービス（子ども向け）（保護者・事業者向け）

アプリケーションはインターフェイスや動作が確認できるデモ機（スマートフォン、タブレットなど）などをご提出ください。（インストール済み且つ、インターフェースや動作が確認できる環境が設定されているもののみ）

インストール不要でパソコンで確認できるコンテンツならびに応募作品がWebサイトの場合は、デモ機の提出は不要です。審査提出物にURLをご記入ください。

※インターネット環境はキッズデザイン賞事務局にて用意いたします。

※ID/パスワードが設定されている機器については、機器と一緒にID/パスワードがわかるように提出してください。

※使用マニュアルを同梱してください。

建築模型（任意）

B/C.建築・空間カテゴリー（施設・施設用設備）（住宅・住宅用設備）は、建築模型の提出が可能です。

※建築模型は、組み立て後の完成サイズが、縦900×横900×高さ900 mm以内となります。

サイズを超えるものは、映像・画像・図面（p.11参照）や追加資料をご提出ください。

追加資料（任意）

- A.プロダクト
カタログ・パンフレット（5部以内）、説明書、
画像（5月13日～5月20日にご提出以外のもの）の紙出力(A4サイズ・10枚以内)など
- B/C. 建築・空間（施設・施設用設備）（住宅・住宅用設備）
カタログ・パンフレット（5部以内）、
画像や図面（5月13日～5月20日にご提出以外のもの）の紙出力(A4サイズ・10枚以内)など
- D/E.コンテンツ・サービス（子ども向け）（保護者・事業者向け）
カタログ・パンフレット（5部以内）、
画像（5月13日～5月20日にご提出以外のもの）の紙出力(A4サイズ・10枚以内)など
- F/G.コミュニケーション（子ども向け）（保護者・事業者向け）
活動・取り組みで使用したツール類、パンフレット（5部以内）、
画像（5月13日～5月20日にご提出以外のもの）の紙出力(A4サイズ・10枚以内)など
- H.調査・研究
活動・取り組みで使用したツール類、レポート、パンフレット（5部以内）、
画像（5月13日～5月20日にご提出以外のもの）の紙出力(A4サイズ・10枚以内)など

※スチロールボードなどの説明パネルのご提出はサイズに関わらず受け付けておりません。

※プレゼンテーションシート、映像・画像などデータの差替・追加提出分などが作品現物、追加資料に同梱されていても、提出期間外ですので受け付けられません。

提出物について

■作品現物／建築模型／追加資料の送付先および搬入・搬出日時について

<搬入先住所> (予定)

中央区立産業会館

〒103-0004 東京都中央区東日本橋2-22-4

宛先：中央区立産業会館気付「キッズデザイン賞事務局」

※本件について、中央区立産業会館に直接お問い合わせをしないよう、ご注意ください。

<搬入方法および指定日時>

搬入方法	搬入日
宅配便 (推奨)	詳細は5月中旬にご案内いたします
応募者ご自身または応募者様ご手配および業者による手持ち搬入	

※応募者様ご手配業者による搬入とは、応募者様ご手配するチャーター便（専属輸送）を指します。

※上記指定日時以外は、荷受できませんので、指定日時の厳守をお願いいたします。

※冷蔵・冷凍が必要な食品の場合は、日時指定がありますので5月中旬（予定）にご案内する詳細をご確認ください。

<搬出方法および指定日時>

搬出方法	搬出日
応募者ご自身または応募者様ご手配および業者による手持ち搬出	詳細は5月中旬にご案内いたします
宅配便 (キッズデザイン賞事務局手配)	

※宅急便の場合はヤマト運輸（着払い）での対応となります。

詳細については、5月中旬（予定）にマイページの「お知らせ」にてご案内いたします。

■注意事項（全カテゴリー共通）

下記注意事項につきまして、予めご了承ください。

- ・受付・搬入出・返却時の破損などについては、キッズデザイン協議会およびキッズデザイン賞事務局ではその責任を負いません。
- ・搬入出の指定日時は厳守でお願いします。指定日時前または指定日時を過ぎた搬入出は受付いたしかねますので、ご了承ください。
- ・作品に関するお問合せまたは追加資料（実績やエビデンスなど）を別途求める場合があります。
- ・ご提出いただいた作品現物／建築模型／追加資料は、審査終了後、返送させていただきます。（返送にかかる費用は応募者負担）
廃棄をご希望され返送が不要な場合は、紙資料のみお受けいたします。
その際は、審査提出物ならびに現物に、付箋等で「廃棄希望」と明記のうえ貼り付けてご提出ください。

66,000 円（消費税込） / 1作品につき

- 審査料の振込締切は2026年6月30日です。ご請求書(PDF)は5月下旬にマイページにてご案内します。
(ご請求書は電子版のみとなります。)
- カテゴリーが「調査・研究」の場合、審査料を無料とします。その成果を社会全体で共有するために、受賞後にデータを公開できるものが原則となります。カテゴリーで「調査・研究」を選択していても、その選択が妥当でない場合、審査料が発生することがありますので予めご了承ください。
- 一般社団法人、公益社団法人、一般財団法人、公益財団法人、社会福祉法人などの団体および市民活動などをされている個人・団体の応募の審査料は、66,000円（消費税込）となります。
- 応募者が自治体、国公立の機関および特定非営利活動法人のみの場合、審査料は16,500円（消費税込）となります。
※ ただし、自治体・国公立の機関、特定非営利活動法人以外以外の団体や企業等との連名応募の場合は、審査料は66,000円（消費税込）となります。
- 都内中小企業・個人事業主のうち、申請条件に該当する場合は「子供の安全に配慮した商品等の顕彰に係る東京都審査料補助（以降、東京都審査料補助）」の申請が可能です。（p.16 参照）

※ 「東京都審査料補助」の正式決定・詳細発表は3月下旬を予定しています。
(キッズデザイン賞Webサイトにて発表)
- 作品等の審査会場への発送・返送にかかる費用、振込に係る手数料は応募者負担となります。
- 海外の金融機関からお振込みの場合、お振込みに必要なすべての手数料は応募者負担となります。詳しくは、キッズデザイン賞事務局までお問い合わせください。

「東京都審査料補助」申請について ～子どもの安全に配慮した商品等の開発・普及を促進～

概要および申請条件

申請書類データ受付締切：5月12日（火）13:00まで

■正式名称

「子供の安全に配慮した商品等の顕彰に係る東京都審査料補助」（予定）
※2026年3月の都議会の議決をもって決定となります。

■目的

キッズデザイン賞「安全・安心向上部門」に応募する都内中小企業等の審査料を全額補助することで、子どもの安全に配慮した商品等の開発・普及を促進する。

■対象

- ① 応募部門が「安全・安心向上部門」であり、応募作品の特長がこの部門の趣旨（子ども・子育ての視点を持った製品・サービス・空間・活動・研究において、安全、安心に配慮されたもの）に合致していると認められること。

※子どもの事故事例を踏まえ、子どもの安全に配慮したポイントや安全性のユーザー評価、実績、エビデンス（導入実績、実験結果、JIS規格に準拠している、など）を応募時にご提出いただいた情報により判断しますので明確にご記入ください。
なお、必要な場合は、追加資料を求められることがあります。

【参考】子どもの事故事例

ベビーゲートの外れによる転倒、電気ポットによるやけど、ベランダからの転落、歯ブラシによる喉突き、ブラインド等のひもによる窒息、ボタン電池等の誤飲、抱っこひもからの転落等

参照：東京都商品等安全対策協議会

<https://www.shouhiseikatu.metro.tokyo.jp/anzen/kyougikai/>

東京都生活文化スポーツ局ヒヤリハット調査

<https://www.shouhiseikatu.metro.tokyo.jp/anzen/hiyarihat/>

- ② 中小企業基本法第2条に該当する中小企業、個人事業者であること。

※ 中小企業基本法第2条では、下記のとおり「中小企業者の範囲」を規定

業種	中小企業者 (資本金の額または従業員数のどちらかに該当すれば可)	
	資本金の額または出資の総額	常時使用する従業員数
①製造業、建設業、運輸業 その他の業種（②～④を除く）	3億円以下	300人以下
②卸売業	1億円以下	100人以下
③サービス業	5,000万円以下	100人以下
④小売業	5,000万円以下	50人以下

- ③ 登記事項証明書に記載の本店所在地が東京都内であること。
連名応募の場合、1社でも該当すること。

<対象外となるケース>

上記①～③のすべてに該当しても、次の場合は対象外となります。

- ・大企業が実質的に経営に参画している場合
- ・連名の応募企業に大企業が含まれている場合
- ・連名の応募企業・団体から資金提供を受けている場合
- ・応募作品が国や自治体から補助を受けて作成したものである場合
- ・開発を伴わない輸入品の場合

「東京都審査料補助」申請について ～子どもの安全に配慮した商品等の開発・普及を促進～

■補助内容

審査料66,000円(消費税込)を審査結果に関わらず全額補助

■申請書類

- ① 「子供の安全に配慮した商品等の顕彰に係る東京都審査料補助」申請書
キッズデザイン賞Webサイトの「子供の安全に配慮した商品等の顕彰に係る東京都審査料補助」ページより申請書をダウンロード
- ② 応募企業・団体の登記事項証明書（応募時点で発行日から3ヶ月以内のもの、一部事項証明書でも可）
※個人事業主の場合は、「個人事業の開業・廃業等届出書」
- ③ 従業員数がわかる資料（会社案内や企業HPの出力等）
※上記に該当する資料が無い場合は、行政に提出している書類（税関係、労務管理関係、事業認可関係等）で従業員数が記載されているもの。申請書と従業員数の一致が確認できるものをご提出ください。

※連名応募の場合は、すべての応募企業・団体の登記事項証明書、従業員数がわかる書類データをご提出ください。

※登記事項証明書の原本をご提出ください。

■申請方法

- ① キッズデザイン賞Webサイトのマイページ内応募作品登録画面にある「東京都審査料補助の申請」欄にチェックをしてください。
- ② キッズデザイン賞Webサイトの「子供の安全に配慮した商品等の顕彰に係る東京都審査料補助」ページより申請書をダウンロードのうえ、ご記入いただき、上記の申請書類をそろえキッズデザイン賞事務局までメール送付してください。
※申請前に必ず同ページ内にある「東京都審査料補助申請チェック診断チャート」をご確認ください。

■申請期限

キッズデザイン賞への応募：2026年5月12日（火） 13：00まで
「東京都審査料補助」申請に必要な書類のメール送付：2026年5月12日（火） 13：00まで
<提出先メールアドレス>
2026kids@kidsdesign.jp
特定非営利活動法人キッズデザイン協議会 キッズデザイン賞事務局宛

※期限までに申請書類の確認ができない場合は東京都審査料補助の申請を取り下げたこととみなします。

■申請受付

キッズデザイン賞の応募受付^(注)の早い順から受付いたします。

※申請多数の際には、予算の都合により補助できない場合があります。

申請件数が予算件数を越えた場合、応募番号順に補助対象とします。

その場合、複数の作品を申請している応募者について、各応募者毎の応募番号順に、1作品を補助対象とします。その上で予算の範囲内で、申請件数の多い応募者順に、応募番号順に1作品ずつ繰り返し、補助対象とします。

(注) キッズデザイン賞の応募受付は、キッズデザイン賞Webサイトの応募作品登録画面にご入力いただき、「作品を応募する」ボタンを押下したことを指します。（p.27参照）

■結果通知

2026年6月中旬に審査料補助の対象可否をメールにて通知いたします。
該当しないと判断された場合、審査料が必要となります。

審査について

キッズデザイン賞では、「子ども・子育て」の視点から、カテゴリーごとに定められた下記のポイントを満たしているかを評価いたします。

カテゴリー別審査ポイント

■ A.プロダクト

新規性・展開性	新たなカテゴリーや視点があるか／既存品と比べ明確な工夫があるか
社会性・公益性	時代の要請に応えているか／社会の根本的な課題に取り組んでいるか
独自性・意匠性	アプローチ、技術、素材、造形に独自の提案があるか／意匠や造形、色彩が洗練され必要十分であるか
持続可能性・継続性	製造や素材、物流等に環境負荷低減の工夫があるか
操作性・機能性	直感的なわかりやすさがあるか／機能は必要十分であるか

■ B/C.建築・空間（施設・施設用設備）（住宅・住宅用設備）

新規性・展開性	用途や利用者にとって新たな価値を提供しているか／時間の経過や異なる用途に相乗効果が見込めるか
社会性・公益性	時代の要請に応えているか／社会の根本的な課題に取り組んでいるか
独自性・意匠性	設計、工法、素材に独自の提案があるか／意匠や造形、色彩が洗練され必要十分であるか
持続可能性・継続性	加工、工法、素材、調達、物流等に環境負荷低減の工夫があるか
操作性・機能性	利用者のニーズや目的に応えた建築・空間であるか

■ D/E.コンテンツ・サービス（子ども向け）（保護者・事業者向け）

新規性・展開性	新たなカテゴリーや視点があるか／既存のコンテンツや取組と比べ明確な工夫があるか
社会性・公益性	時代の要請に応えているか／社会の根本的な課題に取り組んでいるか
独自性・意匠性	アプローチ、プログラム、表現方法、素材やクリエイティブに独自のものがあるか
持続可能性・継続性	サービス・活動・取組が継続的・発展的に維持できる仕組みがあるか／幅広い関係者の参画が考えられているか
操作性・機能性	直感的なわかりやすさがあるか／参加者・利用者が自ら子どもや子育ての創意工夫を考えるものであるか

カテゴリー別審査ポイント

■ F/G.コミュニケーション（子ども向け）（保護者・事業者向け）

新規性・展開性	新たなカテゴリや視点があるか／既存のコンテンツや取組と比べ明確な工夫があるか
社会性・公益性	時代の要請に応えているか／社会の根本的な課題に取り組んでいるか
独自性・意匠性	アプローチ、プログラム、表現方法、素材やクリエイティブに独自のものがあるか
持続可能性・継続性	サービス・活動・取組が継続的・発展的に維持できる仕組みがあるか／幅広い関係者の参画が考えられているか
操作性・機能性	直感的なわかりやすさがあるか／参加者・利用者が自ら子どもや子育ての創意工夫を考えるものであるか

■ H.調査・研究

新規性・展開性	新たなカテゴリや視点があるか
社会性・公益性	時代の要請に応えているか／社会の根本的な課題に取り組んでいるか
独自性・意匠性	課題設定、テーマ、調査設計に独自のものがあるか
持続可能性・継続性	調査・研究の成果が次のフェーズにつながっているか
操作性・機能性	アウトプットがわかりやすいものになっているか／公共知として高い価値を有しているか

審査委員

審査委員長

山中 敏正 筑波大学特命教授・名誉教授

副審査委員長

金子 嘉宏 国立大学法人東京学芸大学 教授 / 教育インキュベーションセンター長

持丸 正明 国立研究開発法人産業技術総合研究所 フェロー

山中 龍宏 小児科専門医 / NPO法人Safe Kids Japan顧問

審査委員

会田 大也 ミュージアム・エドューケーター / 合同会社the paper 代表社員

五十嵐 久枝 インテリアデザイナー / イガラシデザインスタジオ 代表 / 武蔵野美術大学 教授

大泉 義一 早稲田大学 教育・総合科学学術院 教授

岡崎 章 拓殖大学 工学研究科 情報・デザイン工学専攻主任

岡崎 智弘 グラフィックデザイナー

北野 幸子 神戸大学大学院 人間発達環境学研究科 人間発達専攻 教授

金野 千恵 teco 代表 / 京都工芸繊維大学 特任教授

式地 香織 式地香織建築設計事務所 / コドモチョウナイカイ事務局 代表 / 伊東建築塾 子ども建築塾 講師 / 日本大学理工学部建築学科 非常勤講師

竹内 昌義 東北芸術工科大学デザイン工学部建築・環境デザイン学科 教授 / 『みかんぐみ』共同代表 / エネルギーまちづくり社 代表取締役 / パッシブハウスジャパン理事

田崎 咲絵 プロダクトデザイナー / Bloom Sketch 代表 / 東京工科大学 講師 / 日本インダストリアルデザイン協会 理事

中村 俊介 株式会社しくみデザイン 代表取締役 / 博士（芸術工学）

成瀬 友梨 株式会社成瀬・猪熊建築設計事務所 代表取締役

西田 佳史 国立大学法人東京科学大学 教授

橋田 規子 プロダクトデザイナー / 芝浦工業大学 教授

林 秀紀 桜美林大学 芸術文化学群 准教授 / プロダクトデザイナー

美谷島 克宏 東京農業大学 応用生物科学部 食品安全健康学科 教授

森本 千絵 コミュニケーションディレクター / アートディレクター

山田 紗子 山田紗子建築設計事務所 代表

米谷 明子 たまひよ統括編集長 / 株式会社ベネッセコーポレーション

渡 和由 UR都市機構 東日本都市再生本部 事業企画部 参与

※所属は2026年2月19日現在

賞の構成について

審査を通過した作品は、子どもと子どもを産み育てる社会づくりに貢献しているデザインであることを認め、キッズデザイン賞として顕彰します。さらにその中から、最終審査において内閣総理大臣賞、各テーマで特に優れた作品に大臣賞、そして東京都知事賞、TEPIA特別賞、キッズデザイン協議会会長賞、審査委員長特別賞が選定されます。

< 賞の構成 >

最優秀賞	内閣総理大臣賞							
テーマ賞	安全・安心賞	新価値創出賞	社会課題解決賞	クリエイティブ賞	消費者育成賞	こども・子育て環境賞	こども・子育て家庭賞	協働協育賞
	経済産業大臣賞	経済産業大臣賞	経済産業大臣賞	経済産業大臣賞	消費者担当大臣賞	こども政策担当大臣賞	こども政策担当大臣賞	男女共同参画担当大臣賞
特別賞	東京都知事賞 ※安全・安心向上部門から選出							
	TEPIA特別賞							

部門	子どもの参加・参画部門	感性・創造性育成部門	安全・安心向上部門	出産・子育て支援部門
(各部門から2～3点)	キッズデザイン協議会会長賞	キッズデザイン協議会会長賞	キッズデザイン協議会会長賞	キッズデザイン協議会会長賞
(各部門から2～3点)	審査委員長特別賞	審査委員長特別賞	審査委員長特別賞	審査委員長特別賞
	キッズデザイン賞(審査通過作品)			

●最優秀賞 内閣総理大臣賞

すべてのキッズデザイン賞受賞作品から、最も優れた作品に贈られます

●経済産業大臣賞

【安全・安心賞】

子どもの身体的な安全と心理的な安心に寄与する作品の中で特に優れたもの

【新価値創出賞】

子ども・子育ての課題解決に取り組み、新たな価値の創出に寄与する作品の中で特に優れたもの

【社会課題解決賞】

子ども・子育てに関わる社会課題の発見とその解決に取り組む作品の中で特に優れたもの

【クリエイティブ賞】

子どもの自由な発想と創造力を見守り育てる作品の中で特に優れたもの

●消費者担当大臣賞

【消費者育成賞】

未来の自立した消費者を育成するための学びや気づきをもたらす作品の中で特に優れたもの

●こども政策担当大臣賞

【こども・子育て環境賞】

地域、コミュニティ単位で子育ての環境を向上させる作品の中で特に優れたもの

【こども・子育て家庭賞】

個人、家庭単位で子育ての環境を向上させる作品の中で特に優れたもの

●男女共同参画担当大臣賞

【協働協育賞】

新たな働き方の提案や子育てと仕事・自己実現を両立させる作品の中で特に優れたもの

●キッズデザイン協議会会長賞

4つの部門テーマそれぞれにおいて、優れていると評価された作品に贈られます。

●審査委員長特別賞

4つの部門テーマそれぞれにおいて、更なる展開が期待できる意欲的な作品に贈られます。

●特別賞 東京都知事賞 *1

「東京都審査料補助」の申請条件に該当する作品の中から、優れた作品に贈られます。

●TEPIA特別賞 *2

TEPIA(一般財団法人 高度技術社会推進協会)が奨励する子ども目線による先端技術と社会の関わりの理解を目的とするキッズデザイン賞受賞作品の中で、優れた作品に贈られます。

* 1 第13回より、「東京都審査料補助」未申請の作品であっても申請条件に該当している場合は、都知事賞選考対象作品となりました。

* 2 TEPIAは、機械、情報、新素材、バイオ、エネルギー等の先端技術動向を調査し、地球環境問題やイノベーションによる新規産業創出などの未来社会の発展のための重要課題の解決に役立つ最新の先端技術を、わかり易く体験的な手法で、情報発信することなどを目的として活動している団体です。

キッズデザイン協議会は今年も、ドイツのiF International Forum Design GmbHとパートナーシップ連携協定を締結しました。同団体は、世界で最も歴史あるデザインアワード「iF DESIGN AWARD」を運営しており、キッズデザイン賞との連携を通じて、相互のアワードの認知拡大、デザイン業界の活性化に寄与するとともに、「子ども目線・子ども視点」のキッズデザインの考え方をグローバルに展開するための契機とします。

パートナーシップによるキッズデザイン賞受賞作品の特典

(1) iF DESIGN AWARD 2027の応募登録費用への免除

第20回キッズデザイン賞受賞作品がエントリーする場合、iF DESIGN AWARD 2027の応募登録費用(300ユーロ～500ユーロ予定)が免除(※1, ※2)されます。

特典対象：第20回キッズデザイン賞「プロダクト」「建築・空間」「コンテンツ・サービス」「コミュニケーション」カテゴリ(※3)にて受賞された作品。(※4)

- ※1 iF DESIGN AWARD 2027応募期間2026年5月中旬～9月中旬(予定)に設定する一般登録締切日までに、応募登録完了する必要があります。
- ※2 第20回キッズデザイン賞受賞発表以前にiF DESIGN AWARD 2027へエントリーされたものは対象外となります。
- ※3 キッズデザイン賞で受賞されたカテゴリとiF DESIGN AWARDの応募カテゴリは異なる可能性がありますので、iF DESIGN AWARDのWebサイトをご確認ください。
- ※4 キッズデザイン賞の応募規定とiF DESIGN AWARDの規定は異なりますので、iF DESIGN AWARD 2027のWebサイトをご確認ください。(iF DESIGN AWARD 2027の応募規定に沿わない場合は、ご応募いただけません。)

(2) iF DESIGN AWARD 2027のオンライン・プレセクション(デジタル審査)の免除

キッズデザイン賞受賞作品をエントリーする場合、iF DESIGN AWARD 2027のオンライン・プレセクション(デジタル審査)が免除され、(一般公募の)プレセクション終了時点でiF DESIGN AWARD 2027のファイナリスト(※5)として、2027年2月(予定)にドイツにて開催する最終審査に直接進むことができます。(※6)

- ※5 iF DESIGN AWARD 2027のファイナリストは、最終審査費用(300ユーロ 予定)が発生します。(必須、辞退不可)
 - ※6 最終審査で受賞した場合は受賞者費用(金額未定、分野により受賞者費用が異なります)が発生します。(必須、辞退不可)
- 詳しくは、iF DESIGN AWARDのWebサイトをご覧ください。

キッズデザイン賞Webサイトからの応募方法

キッズデザイン賞Webサイトと併せてご参照ください。

第20回キッズデザイン賞
応募受付開始
2026年3月2日10:00

<https://kidsdesignaward.jp>

マイページ作成～応募完了までの流れ

キッズデザイン賞Webサイトより以下の流れでご応募ください。
各ステップの詳細はp.25以降をご覧ください

STEP1

マイページ作成 (初回のみ)

※第12回～第19回で
ご登録いただい
ている方は、作成不要

応募団体登録画面へ進む

キッズデザイン賞Webサイト< <https://kidsdesignaward.jp> >の「IDをお持ちでない方（新規団体登録）」または「新規応募団体登録」よりお進みください。
※第12回～第19回でご登録いただいている方で内容に修正・変更（ご担当者やご請求先の変更など）がある場合は、「応募団体登録情報」より修正してください。（p.34 参照）

団体情報の入力と確認

団体情報の登録

マイページ開設



マイページへログイン

キッズデザイン賞Webサイト< <https://kidsdesignaward.jp> >の「IDをお持ちの方（ログイン）」または「応募団体専用ログイン」よりお進みください。

応募作品登録画面へ進む

マイページトップ画面の「新規で作品に応募する」よりお進みください。

a.作品情報の入力

b.プレゼンテーションシートの登録

c.画像の登録

d.応募経路の入力

上記a～dは、一時保存中であれば、何度でも変更可能です。

作品情報の登録確認

応募完了

2026年5月12日13:00までに応募完了してください。
※応募完了後、連絡先担当者様宛にsupport@kidsdesign.jpより応募完了通知メールが届きます。



応募完了後

マイページの確認

今後、キッズデザイン賞事務局からの審査に関する重要なお知らせは、マイページ トップ画面お知らせ欄にて連絡いたします。
定期的なマイページへのアクセスおよびご確認をお願いいたします。

STEP 1 マイページ作成（初回のみ）

応募する前に、予めマイページの開設が必要です。
応募団体情報登録することで、マイページが作成されます。

第12回～19回でご登録いただいている方は、作成不要です。
ご登録内容の修正・変更は、p.34をご参照ください。

応募団体登録画面へ進む

キッズデザイン賞Webサイトの「IDをお持ちでない方（新規団体登録）」または「新規応募団体登録」ボタンを押下します。

<キッズデザイン賞サイト <https://kidsdesignaward.jp> >



新規応募団体登録

または

IDをお持ちでない方
(新規団体登録)

より応募団体登録画面へ

団体情報の入力と確認

応募団体登録画面に必要な事項を入力し、「確認画面へ進む」ボタンを押下します。

<応募団体登録画面>

A screenshot of the "応募団体登録" (Application Organization Registration) form. The form has a title "応募団体登録" and a sub-header "登録フォーム". Below the sub-header, there is a note: "下記フォームに必要な事項を入力し、「確認画面へ進む」ボタンを押してください。" followed by "連絡先情報" (Contact Information). There is a paragraph of text: "審査に関するご連絡やキッズデザイン賞に関する各種ご案内の送付先となります。くれぐれも入力漏れやお間違いないようご注意ください。" Below this text are input fields for "連絡先団体名 (必須)" (Contact Organization Name - Required), "法人格 (有)" (Legal Entity (Corp)), and "団体名" (Organization Name).

<入力必要事項>

連絡先情報	[連絡先団体名] [連絡先団体名カナ] [連絡先部署名] [連絡先役職名] [連絡先氏名] [連絡先所在地] [連絡先電話番号] [連絡先e-mailアドレス] [連絡先e-mailアドレス (確認用)] [業種] [本社所在地]
請求先情報	[請求先団体名] [請求先団体名カナ] [請求先部署名] [請求先役職名] [請求先氏名] [請求先所在地] [請求先電話番号] [請求先e-mailアドレス] [請求先e-mailアドレス (確認用)]
ログインID・パスワード	[ID (英数字8～16文字)] [パスワード (英数字8～16文字)] [パスワード (確認用)]

確認画面に進む

このボタンを押下すると、確認画面に進みます。ただし、入力内容に不備等があった場合エラーとなり、不備項目にエラーメッセージが表示されます。修正のうえ、再度ボタンを押下してください。

団体情報の登録

入力内容をご確認のうえ、「この内容で登録する」ボタンを押下します。

この内容で登録する

このボタンを押下すると、入力した情報が登録されマイページが開設されます。

マイページ開設

STEP 2 応募作品情報登録

応募作品の情報を登録します。
ここで登録された情報の一部は、審査や受賞後の公開情報として使用させていただきます。

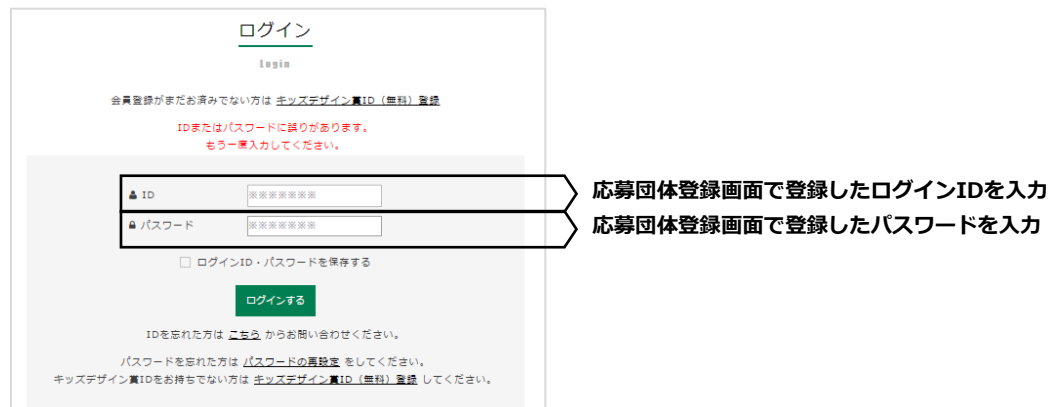
マイページへログイン

キッズデザイン賞Webサイトのキッズデザイン賞Webサイトの「IDをお持ちの方（ログイン）」または「応募団体専用ログイン」ボタンを押下します。

<キッズデザイン賞サイト <https://kidsdesignaward.jp>>



<ログイン画面>



応募団体登録画面で登録したログインIDを入力
応募団体登録画面で登録したパスワードを入力

応募作品登録画面へ進む

マイページ トップ画面の「新規で作品を応募する」ボタンを押下し、応募作品登録画面へ進みます。

<マイページ トップ画面>



STEP 2 応募作品情報登録

作品情報の入力と確認

応募作品登録画面に必要な事項を入力してください。

※応募期間中であれば、「内容を一時保存する」ボタンを押下し入力内容を登録しておくことで何度でも編集が可能になります。

<応募作品登録画面>

応募作品登録	
審査に関わる重要な情報です。応募要項をご確認のうえ、下記フォームに必要な事項を入力してください。	
部門 必須	応募する部門を1つ選択してください。 <input type="radio"/> 子どもの参加・参画部門 <input type="radio"/> 感性・創造性育成部門 <input type="radio"/> 安全・安心向上部門 <input type="radio"/> 出産・子育て支援部門
カテゴリ 必須	応募する作品のカテゴリ・サブカテゴリを1つ選択してください。 <input type="radio"/> プロダクト <input type="radio"/> 建築・空間（施設・施設用設備） <input type="radio"/> 建築・空間（住宅・住宅用設備） <input type="radio"/> コンテンツ・サービス（子ども向け） <input type="radio"/> コンテンツ・サービス（保護者・事業者向け） <input type="radio"/> コミュニケーション（子ども向け） <input type="radio"/> コミュニケーション（保護者・事業者向け） <input type="radio"/> 調査・研究

<入力必要項目>

応募作品情報登録	[部門] [カテゴリ] [応募作品名] [応募団体名] [購入・利用について] [輸入品] [実施時期] [作品概要・アピールポイント] [プレゼンテーションシート] [審査用画像] [公開用画像] [東京都審査料補助の申請] [対象ユーザー] [価格・利用料] [シリーズ・ラインアップ] [主要スバック] [入手・利用方法/所在地/問い合わせ先等]
-----------------	---

内容を一時保存する

このボタンを押下すると、内容が一時保存されます。ただし、入力内容に不備等があった場合エラーとなり、不備項目にエラーメッセージが表示されます。修正のうえ、再度ボタンを押下してください。
※一時保存されると、応募作品一時保存画面が表示されます。
※この状態は、応募完了ではございませんのでご注意ください。

プレゼンテーションシートの登録

応募作品登録画面の中にあるプレゼンテーションシートの「ファイルを選択」ボタンを押下してください。該当のPDFファイルを選択し、アップロードしてください。

<プレゼンテーションシート アップロード欄>
(アップロード前)

プレゼンテーションシート 必須	※形式：A4サイズ・ヨコ型・PDF形式・4枚以内を厳守。 ※審査の際、出力およびスライド上映にて拝見します。 ※プレゼンテーションシートのファイル名は、「応募作品名.」（応募作品名は先頭10文字分を入力）
ファイルを選択	選択されていません (5MB以内)

<プレゼンテーションシート アップロード欄>
(アップロード後)

プレゼンテーションシート 必須	※形式：A4サイズ・ヨコ型・PDF形式・4枚以内を厳守。 ※審査の際、出力およびスライド上映にて拝見します。 ※プレゼンテーションシートのファイル名は、「応募作品名.」（応募作品名は先頭10文字分を入力）
ファイルを選択	セーフティフェア.pdf (5MB以内)

※ファイル名が表示されます。
※ファイル差替えの場合は、削除ボタンを押下し、再度登録してください。

STEP 2 応募作品情報登録

画像の登録

応募作品登録画面の中にある審査用画像・公開用画像それぞれの「ファイルを選択」ボタンを押下してください。

該当の画像を選択し、登録してください。

必要事項を全て入力し、プレゼンテーションシートと画像の登録後「確認画面に進む」ボタンを押下します。

<画面 アップロード欄 (アップロード前) >

審査用画像	画像 1 (メイン) 必須
	ファイルを選択 (1MB以内)
	画像 2 (サブ)
	ファイルを選択 (1MB以内)
公開用画像	画像 1 (メイン) 必須
	ファイルを選択 (4MB以内)

<画面 アップロード欄 (アップロード後) >

審査用画像	画像 1 (メイン) 必須
	1_セーファイティア.jpg ×削除 (1MB以内)
	画像 2 (サブ)
	画像添付 (1MB以内)
公開用画像	画像 1 (メイン) 必須
	3_セーファイティア.jpg ×削除 (4MB以内)

※ファイル名が表示されます。
※ファイル差替えの場合は、削除ボタンを押下し、再度登録してください。

確認画面に進む

このボタンを押下すると、確認画面に進みます。ただし、入力内容に不備等があった場合エラーとなり、不備項目にエラーメッセージが表示されます。修正のうえ、再度ボタンを押下してください。

応募経路の入力

応募のきっかけについてお答えください。今後の賞の運営に活用させていただきます。

<入力必要項目>

応募経路	[キッズデザイン協議会会員・会員外の確認] [応募の動機] [応募経路]
------	--------------------------------------

応募作品情報の登録確認

登録内容を確認し、「作品を応募する」ボタンを押下してください。

作品を応募する

このボタンを押下すると、応募完了となります。
※応募完了されると、作品応募完了画面が表示されます。また、連絡先担当者様宛に「応募完了通知メール」が届きます。
※応募完了後の修正はできかねますので、十分ご確認のうえ、ご登録ください。
※ご登録いただいた情報は、受賞した際、iF日本オフィス（提携するデザイン賞 iF DESIGN AWARDの日本事務局）へ共有させていただきます。
(対象カテゴリー：調査・研究を除いた全カテゴリー)

応募完了

「応募完了通知メール」がsupport@kidsdesign.jpより連絡先担当者様宛に届いていることをご確認ください。メールが届かない場合は、キッズデザイン賞事務局までお知らせください。

登録情報の確認・修正について

連絡先・請求先情報を変更する場合

マイページ トップ画面の「応募団体登録情報」ボタンを押下し、応募団体登録画面へお進みください。
※応募完了後でも連絡先・請求先情報の変更は可能です。

応募作品情報の登録内容確認

マイページ トップ画面の「応募作品登録一覧」ボタンを押下し、登録した内容を確認・修正することが可能です。
ただし、修正については、一時保存中は何度でも可能ですが、**応募完了すると修正ができません**ので予めご了承ください。

<マイページ トップ画面>

マイページ

キッズデザイン賞事務局からのお知らせ

2026.02.02	タイトル4 内容4
2026.02.02	タイトル3 内容3
2026.02.02	タイトル2 内容2
2026.02.02	タイトル1 内容1

新規で作品を応募する

マイページ

応募団体登録情報

応募作品登録一覧 (応募作品情報の確認・修正) 応募作品登録一覧画面へ

資料ダウンロード

ログアウト

<応募作品登録一覧画面>

マイページ

審査用画像 1 (メイン)

作品応募状況: 一時保存

(作品名 例) セーフティチェア

作品詳細を見る

部門	子どもの参加・参画部門			
カテゴリ	プロダクト			
サブカテゴリ	A01.ベビー用品			
プレゼンテーションシート	審査用画像 1 (メイン)	審査用画像 2 (サブ)	公開用画像 1 (メイン)	公開用画像 2 (サブ)

審査提出物申請書
アップロードはこちら

審査用画像 1 (メイン) を表示

登録状況 (応募済み または 一時保存)
※一時保存は応募完了ではありませんのでご注意ください。

応募作品確認画面を表示

応募時に必要な提出資料の提出状況を表示
【済み】: アップロード済み
【空欄】: 未提出

審査提出物申請書の提出状況を表示
【済み 再アップロードはこちら】: 提出済み
【アップロードはこちら】: 未提出

※審査提出物申請書の詳細については、5月中旬 (予定) にご案内します。

複数作品を応募する場合

マイページ トップ画面の「新規で作品を応募する」ボタンを押下し、応募作品登録画面から新たにご登録ください。
※連絡先の方が同じ場合は、新たに団体登録は不要です。

映像・画像・図面の提出について

映像・画像・図面を提出

マイページ 応募作品登録一覧画面にある映像もしくは画像・図面の「アップロードはこちら」を押下してアップロード画面に進みます。アップロード画面よりアップロードする映像もしくは画面図面のファイルを選択し、「送信」ボタンを押下します。

<マイページ 応募作品一覧画面>

マイページ

応募番号: 260000

作品応募状況: 応募済み

新規で作品を応募する

マイページ

応募団体登録情報

応募作品登録一覧

資料ダウンロード

ログアウト

部門	子どもの参加・参画部門			
カテゴリ	プロダクト			
サブカテゴリ	A01.ベビー用品			
プレゼンテーションシート	審査用画像1 (メイン)	審査用画像2 (サブ)	公開用画像1 (メイン)	公開用画像2 (サブ)
済み	済み	済み	済み	済み

審査提出物申請書

アップロードはこちら

映像 アップロードはこちら

画像・図面 アップロードはこちら

映像のアップロード画面へ

画像・図面のアップロード画面へ

<アップロード画面>

アップロード

新規で作品を応募する

マイページ

応募団体登録情報

応募作品登録一覧

資料ダウンロード

ログアウト

審査提出物申請書

※形式: xls・xlsxを厳守。
ファイルの選択 ファイルが選択されていません (xls, xlsx)

<例1> ファイル名は「応募作品名 (英数字10文字以内) .xls」としてください。

映像

※形式: wmv・mov・mp4 (100MBまで)
ファイルの選択 ファイルが選択されていません

画像・図面

※形式: jpg・pdf・zip・7z・rar (20MBまで)
複数ファイルの場合はzip等の圧縮ファイルにまとめて下さい。
ファイルの選択 ファイルが選択されていません

戻る

送信

映像をアップロードするボタン

画像・図面をアップロードするボタン

アップロードボタン

<マイページ 応募作品一覧画面>

マイページ

応募番号: 260000

作品応募状況: 応募済み

新規で作品を応募する

マイページ

応募団体登録情報

応募作品登録一覧

資料ダウンロード

ログアウト

部門	子どもの参加・参画部門			
カテゴリ	プロダクト			
サブカテゴリ	A01.ベビー用品			
プレゼンテーションシート	審査用画像1 (メイン)	審査用画像2 (サブ)	公開用画像1 (メイン)	公開用画像2 (サブ)
済み	済み	済み	済み	済み

審査提出物申請書

アップロードはこちら

映像 アップロードはこちら

画像・図面 済み 再アップロードはこちら

提出状況を表示
【済み 再アップロードはこちら】: 提出済み
【アップロードはこちら】: 未提出

- 映像 形式: wmv・mov・mp4 (100MBまで、1ファイルのみ)
- 画像・図面 形式: jpg・pdf・zip・7z・rar (20MBまで)
※複数ファイルの場合はzip等の圧縮ファイルにまとめてください。

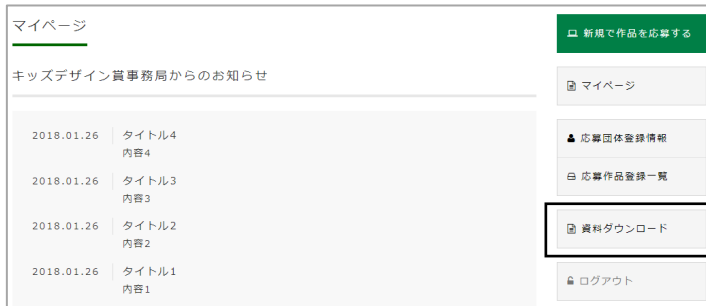
映像・画像・図面の提出完了

審査提出物申請書の入手およびアップロードについて

審査提出物申請書の入手

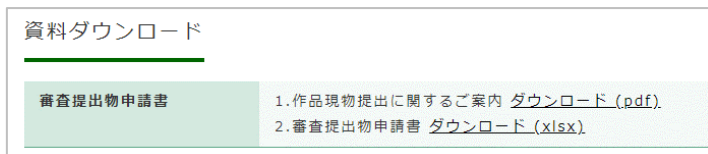
マイページ トップ画面の「資料ダウンロード」ボタンを押下することにより、審査提出物申請書などの資料を入手することができます。

<マイページ トップ画面>



資料ダウンロード画面へ

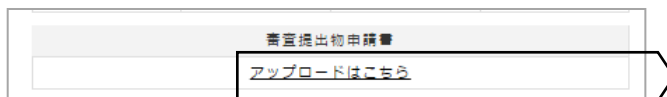
<資料ダウンロード画面>



審査提出物申請書を提出

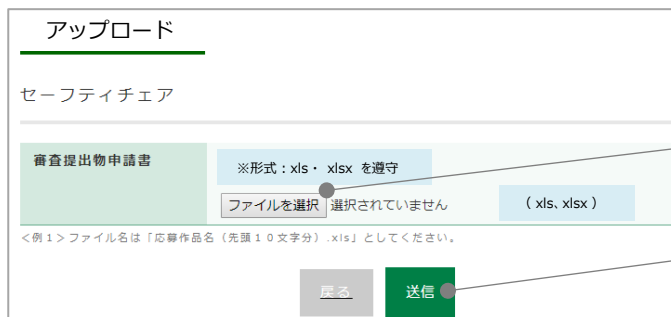
マイページ 応募作品登録一覧画面にある審査提出物申請書 「アップロードはこちら」を押下します。申請書アップロード画面よりアップロードする申請書を選択し、「送信」ボタンを押下します。

<応募作品登録一覧画面 審査提出物申請書欄>



申請書アップロード画面へ

<申請書アップロード画面>



提出する申請書を設定するボタン

アップロードボタン

※登録状況の確認は、p.28 応募作品情報の登録内容確認をご確認ください。

審査提出物申請書の提出完了

ログイン時のパスワードを忘れた場合

パスワード再設定の依頼

ログイン画面の「パスワードを忘れた方はパスワード再設定をしてください。」を押下し、パスワード再設定受付画面へ進みます。パスワード再設定受付画面で、連絡先メールアドレスを入力し「送信」ボタンを押下すると再設定の手続きに関するメールが送信されます。

<ログイン画面>

パスワード再設定受付画面へ

<パスワード再設定受付画面>

※連絡先メールアドレス宛に、パスワード再設定のご案内メールが配信されます。
セキュリティ上、再設定に必要なURLの有効期限をご案内メール送信から2時間以内に設定させていただいております。
2時間を超えた場合は、お手数ですが、本ページより再度お手続きをしてください。

パスワード再設定

パスワード再設定画面で新しいパスワードを登録し、「送信」ボタンを押下します。

<パスワード再設定画面>

パスワード再設定完了

※IDをお忘れの方は、キッズデザイン賞応募事務局までお問い合わせください。

応募団体・作品情報の入力および作成の手引き

応募団体情報の登録について

入力にあたっての留意点

応募団体登録にご入力いただく以下の情報は、応募者のみなさまへの各種ご案内において、大切な情報となります。お間違のないよう入力してください。

※第12回（2018年）～第19回（2025年）で応募団体情報をご登録いただいている場合は、引き続きご使用いただけるため、新たにマイページ作成は不要です。

<登録項目>

連絡先情報	作品に関するお問い合わせや審査についてのご案内など、キッズデザイン賞事務局より連絡させていただきます。窓口になるご担当者の情報を登録してください。
請求先情報	審査料請求書の送付先の情報を登録してください。
ログインID・パスワード	マイページにログインするログインIDとパスワードを設定してください。 ※設定された内容は、各自でお控えください。 (次年度以降の応募にも引き続きご使用いただけます)

※複数作品を応募する場合

応募する全作品の連絡先および請求先情報が同一であれば、応募団体情報の登録は初回のみとなります。

応募する作品ごとに連絡先または請求先情報が異なる場合は、別途、応募団体情報登録が必要です。（ご不明な場合は、キッズデザイン賞事務局へお問い合わせください）

※ご登録の内容に修正・変更（ご担当者やご請求先の変更など）の場合

マイページへログインいただき、マイページトップの「応募団体登録情報」より修正してください。修正後、「確認画面に進む」ボタンを押下します。

（入力内容に不備等があった場合は、エラーとなり、不備項目にエラーメッセージが表示されます。修正のうえ、再度ボタンを押下してください。）

修正・変更内容を確認し、「この内容で登録する」ボタンを押下してください。

<マイページ トップ画面>

特定非営利活動法人キッズデザイン協議会
部課名： / 役職名： / 名前：キッズ タロウ1
メールアドレス：taro.kids@kidsdesign.jp

マイページ

キッズデザイン賞事務局からのお知らせ

2026.02.02	タイトル4 内容4
2026.02.02	タイトル3 内容3
2026.02.02	タイトル2 内容2
2026.02.02	タイトル1 内容1

新規で作品を応募する

マイページ

応募団体登録情報

応募作品登録一覧

資料ダウンロード

ログアウト

応募団体登録情報画面へ

入力にあたっての留意点

全カテゴリー共通

■部門（部門の要件）

応募作品に該当する部門を選択してください。

部門を絞れない場合は、どの部門の視点で評価されたいかを軸に判断してください。

審査の結果、受賞部門が応募いただいた部門から変更になる場合がございますので、予めご了承ください。

<p>子どもの参加・参画部門</p>	<p>子どもたちを主役として社会や未来をつくりだすデザイン 子どもの参加・参画によって、社会、地域、組織等に変革を促す製品、サービス、建築・空間、活動、研究など。</p> <ul style="list-style-type: none"> ●子どもを社会のステークホルダーの一員として位置づけ、その力を活かしている ●子どもの発想や思考、行動によって、既存の仕組みや構造に変化や進化を与えている ●子どもが参画することで、社会、コミュニティや家族により良い影響を与えたり、行動変容を促している ●子どもの自主的な行為・行動によって、多世代交流や地域交流、異業種や異分野の交流が促進されている ●暮らしから街づくりまで子どもが大人と等しく参加・参画できるための環境や機能、性能を整えている
<p>感性・創造性育成部門</p>	<p>子どもたちの感性や創造性を育むデザイン 子どもの創造性や感性を育み、基礎的な知識の習得に寄与する製品、サービス、建築・空間、活動、研究など。</p> <ul style="list-style-type: none"> ●子どもの創造性、感性、五感を育み、自らが進んで創造的な行為に取り組みたくなる ●社会や人間、あらゆるモノやコトとのコミュニケーションを身につけるための工夫がある ●発育発達に必要な知恵や知識習得、多様な経験を促すための工夫がある ●発育発達に必要な子どもの身体的発育や体力の維持・向上を促す工夫がある ●インクルーシブな視点から発育発達に応じた知識や創造性の習得を促している ●社会の仕組みや消費の在り方、環境への対応など社会的課題を認識、解決するための思考を養っている
<p>安全・安心向上部門</p>	<p>子どもたちの身体や心理を安全・安心に導くデザイン 子どもの身体面及び心理面に安全・安心をもたらす製品、サービス、建築・空間、活動、研究など。</p> <ul style="list-style-type: none"> ●一般向け・子ども向け問わず、子どもの身体特性、行動特性に基づく安全・安心確保へ機能的・構造的な工夫がある ●技術、素材等の応用・活用・代替により、子どもの安全・安心確保への工夫がある ●事故が起こった際でも、重篤な状況に陥る可能性を下げたり、子どもが危険回避能力を身につける工夫がある ●インクルーシブな視点から子どもの知覚や感覚機能、身体的・心理的な健康を維持・向上する工夫がある ●犯罪や暴力、災害などから子どもたちを守る、あるいは子ども自身が回避できる工夫がある ●子どもの心理的な負担を考慮し、暮らしや交流に安心感をもたらす工夫がある
<p>出産・子育て支援部門</p>	<p>妊娠・出産・子育てを支え、仕組みや働き方に変革をもたらすデザイン 出産・子育てにおいて多様な人々の積極的な利用・参加をもたらす製品、サービス、建築・空間、活動、研究など。</p> <ul style="list-style-type: none"> ●妊娠から出産、育児期の身体的・心理的な負担や不安を軽減する工夫がある ●子育て層の孤立化防止や異文化への理解、インクルーシブな活動への工夫がある ●子育てに関わる多様なステークホルダーが積極的に子育てに取り組める工夫がある ●子育ての時間を十分に確保するための仕組みや制度、機能や性能を有している ●子育てを地域、コミュニティ、組織単位で共に実践するための工夫がある

入力にあたっての留意点

全カテゴリ共通

■カテゴリ

応募する作品に該当するカテゴリの中からサブカテゴリを一つ選択してください。
審査の結果、受賞カテゴリが応募いただいたカテゴリから変更になる場合がございますので、予めご了承ください。

<A.プロダクト>

A01	ベビー用品	抱っこひも、おくるみ、スタイ・ビブ、哺乳びん、授乳・育児用品、ベビーカー、ベビーカーチェア、電動鼻水吸引器など
A02	プレコンセプション・妊活用品	サプリメント、腹巻、排卵日チェック用品、基礎体温計など
A03	マタニティ用品	骨盤ベルト、マタニティウェア、マタニティ用下着、ボディクリーム、抱き枕、カフェインレス飲料品など
A04	玩具 (対象年齢3歳未満が含まれるもの)	積木、ブロック、三輪車、粘土、カードゲーム、知育玩具などの家庭用の玩具・遊具など
A05	日用品	食器類、調理用品、衛生用品、生活雑貨、寝具、メガネ、かばん、ランドセルなど
A06	食料品	食品、飲料、菓子、離乳食、調味料等、外食メニュー、宅配食材、栄養補助食品など
A07	衣料品	子ども服、制服、肌着、ソックス、帽子、シューズなど
A08	家具・インテリア	デスク、テーブル、ベッド、収納家具、カーテン、ブラインド、マット、ベンチなど
A09	家電	エアコン、冷蔵庫、洗濯機、掃除機、炊飯器、空気清浄機、オーブンレンジ、電気ケトル、シーリングライトなど
A10	AV機器・情報機器・通信機器・光学機器	タブレット、スマートフォン、端末アクセサリ、家庭用ロボット、ビデオカメラ、テレビなど
A11	バス・トイレ・洗面台関連設備	幼児用トイレ、施設のトイレブース、おむつ交換台、ベビーバス、水栓、シンクなど
A12	キッチン・キッチン設備	コンロ、IHクッキングヒーター、食器洗い乾燥機、カウンターキッチンなど
A13	医療品・医療機器・福祉用品	検査機器、医療関連用品、医療支援用品、障がい支援用品など
A14	防災・防犯用品	防災備品、防災用リュック、非常食、防災ずきん、防犯用センサー、防犯カメラ、防犯ブザーなど
A15	文具	クレヨン、はさみ、のり、筆箱、鉛筆けずり、筆記具、画材など
A16	スポーツ用品	スポーツウェア、スポーツシューズ、競技用具、キャンプ用品、なわとび、ゴーグル、サポーターなど
A17	楽器	ピアノ、電子ピアノ、リコーダー、電子楽器、演奏補助具など
A18	大型遊具	鉄棒、すべり台、アスレチック施設・公共空間用の遊具など
A19	モビリティ・モビリティ関連用品	自動車、自転車、公共交通、チャイルドシート、ヘルメット、交通安全用品など
A20	店舗・オフィス機器	事業所用機器、商業施設や店舗のディスプレイ機器など
A98	その他 (対象年齢3歳未満が含まれるもの)	※A1～20に該当しないと思われる場合は、A98.その他をお選びください
A99	その他 (対象年齢3歳以上のもの)	※A1～20に該当しないと思われる場合は、A99.その他をお選びください

<B. 建築・空間（施設・施設用設備）>

B01	こども園・保育園・幼稚園	保育園、幼稚園、認定こども園、事業所内保育施設など
B02	学校	小学校、中学校、語学学校、インターナショナルスクールなど
B03	子育て支援施設・学童保育施設	地域の子育て支援センター、学童施設、コワーキングスペース、コミュニケーションスペースなど
B04	病院・医療関連施設	病院、診療所、クリニック、歯医者、保健センターなど
B05	発達支援施設	特別支援学校、療育センター、児童発達支援センター、放課後等デイサービス、発達相談センター、発達支援教室など
B06	公共施設	図書館、体育館、児童館、公民館連携施設など
B07	店舗・商業施設	ショールーム (業種問わず)、デパート・ショッピング施設、映画館、アミューズメント施設、飲食店など
B08	宿泊施設	宿泊施設内外のキッズスペース、アクティビティ施設など
B09	室内あそび場	室内にある遊園地、アスレチック施設、体験型アクティビティ施設など
B10	公園・庭園・屋外広場・各種ランドスケープ	景観、造園、緑化など屋外空間や街なみなど
B11	ミュージアム (企画展除く)	博物館、科学館、美術館など
B12	モデルハウス・ショールーム	販売や賃貸を目的とした住宅展示場、自社製品の展示施設など
B13	屋内空間 (施設・空間)	多目的ホール、イベントスペース、キッズスペースなどの屋内空間、建物全体ではなく個別空間の提案など
B14	内装・屋内装飾 (施設・空間)	建物内部の空間デザイン・装飾など
B15	リノベーション (施設・空間)	リノベーションした住空間など
B16	エネルギー設備・空調設備等 (施設用)	床暖房、給湯システム、空調システム、HEMS関連機器など
B17	建物付帯設備 (施設用)	エレベーター、間仕切り取納、遮音システム、ビルトインの照明機器など
B18	建築部材・内装材等 (施設用)	ドア、窓、床材、壁材、物干し、手すり、デッキ、フェンスなど
B19	サイン計画	公共施設や商業施設の誘導サインなど
B99	その他	※B1～19に該当しないと思われる場合は、B99.その他をお選びください

<C. 建築・空間（住宅・住宅用設備）>

C01	量産住宅	ハウジングメーカー、ゼネコン・デベロッパー、工務店による商品住宅など
C02	集合住宅	団地、マンション、マンション付帯設備など
C03	屋内空間 (住宅)	建物全体ではなく個別空間の提案、住宅のリビング・寝室・キッチンなどの空間など
C04	内装・屋内装飾 (住宅)	壁掛け収納、壁面装飾、ガラス、階段など
C05	リノベーション (住宅)	リノベーションした住空間など
C06	複数住戸によるコミュニティ	分譲地住宅内での共有施設や住人同士の交流、防災訓練、マルシェ (市場) などのイベントなど
C07	複数住戸によるランドスケープ形成	街区全体を一続きの景観 (風景) としての造園、緑化、街並みなど
C08	エネルギー設備・空調設備等 (住宅用)	床暖房、給湯システム、空調システム、HEMS関連機器など
C09	住宅付帯設備	エレベーター、間仕切り取納、遮音システム、ビルトインの照明機器など
C10	建築部材・内装材等 (住宅用)	ドア、窓、床材、壁材、物干し、手すり、デッキ、フェンスなど
C99	その他	※C1～10に該当しないと思われる場合は、C99.その他をお選びください

入力にあたっての留意点

全カテゴリー共通

■カテゴリー

<D.コンテンツ・サービス（子ども向け）>

D01	玩具(対象年齢3歳以上のもの)	積木、ブロック、三輪車、粘土、カードゲーム、知育玩具などの家庭用の玩具・遊具など
D02	絵本・図鑑・書籍	児童書全般など(冊子、電子メディアなど、形態は問わず)
D03	知育・学習ツール、教材	工作キット、顕微鏡、地球儀、教育用ボードゲーム、ドリルワークなど
D04	アプリケーション(子ども向け)	子どもが利用するスマートフォン、PC等の各種アプリケーションなど
D05	オンラインサービス(子ども向け)	子ども向けのSNSやメール、ウェブサイトを活用した情報系のICTサービスなど
D06	サービス(子ども向け)	子どもが利用する教育サービス、防犯システムサービス、レンタルサービスなど
D07	各種レッスン・スクール	体操教室、プール教室、音楽教室、ダンススクール、アート教室、塾、プログラミング教室など
D08	企画展、有料イベント	期間を設けて開催される企画展示、有料のワークショップ・イベントなど
D99	その他	※D1～8に該当しないと思われる場合は、D99.その他をお選びください

<E.コンテンツ・サービス（保護者・事業者向け）>

E01	書籍	子どもや子育てに関係する書籍、絵本など(冊子、電子メディアなど、形態は問わず)
E02	アプリケーション(保護者向け)	家庭で利用するスマートフォン、PC等の各種アプリケーションなど
E03	アプリケーション(事業者向け)	幼稚園・保育園・学校・施設向けのスマートフォン、PC等の各種アプリケーションなど
E04	オンラインサービス(保護者向け)	保護者向けのSNSやメール、ウェブサイトを活用した情報系のICTサービスなど
E05	オンラインサービス(事業者向け)	事業者向けのSNSやメール、ウェブサイトを活用した情報系のICTサービスなど
E06	サービス(保護者向け)	主に家庭で利用する宅配サービス、レンタルサービス・相談サービスなど
E07	サービス(事業者向け)	幼稚園・保育園・こども園向けサービス、学校・教員向けサービス、NPO・地域向けサービスなど
E99	その他	※E1～7に該当しないと思われる場合は、E99.その他をお選びください

※利用対象者が（子ども）（保護者）（事業者）すべてを含む場合は、主に費用負担する対象者のサブカテゴリーをお選びください。

<F.コミュニケーション（子ども向け）>

F01	アート・創作	造形・造作・描画などを通じ、表現力の育成や、さまざまな交流をはかる活動
F02	ものづくり・デザイン	ものづくりのさまざまな技術やノウハウ、素材を学び、体験する活動
F03	IT・プログラミング	デジタル・テクノロジーやプログラミングをテーマにした活動
F04	工学・サイエンス	科学をテーマにした活動
F05	食育・暮らし	衣食住や健康など、暮らしのさまざまな知識・知恵を学び、体験する活動
F06	音楽・演劇・ダンス・パフォーマンス	音楽や演劇・ダンスを通じて、表現力の育成や、さまざまな交流をはかる活動
F07	運動・スポーツ・身体づくり	運動やスポーツを通じて、健康・体づくりの知識習得、スポーツへの関心など育む活動
F08	SDGs教育	社会課題を自分事化し、持続可能な未来を拓く力を養う活動
F09	グローバル教育	国際感覚・国際コミュニケーション力などを育成する活動
F10	経済・金融・キャリア教育	さまざまな職業や、金融・経済への理解を支援する活動
F11	地域理解・地域交流	地域文化・まちづくりなどへの理解、多世代との交流などをテーマにした活動
F12	伝統・歴史・文化の理解	日本文化や伝統芸能への理解、歴史や礼儀作法などをテーマにした活動
F13	防災	防災をテーマにした活動
F14	防犯・セキュリティ	防犯、交通安全、情報セキュリティなどをテーマにした活動
F15	インクルーシブ教育・性教育	障がい、国籍、性別など違いを理解した共生をテーマにした活動、身体や性に関して正しく理解するための活動
F16	心のケア	いじめ、家庭内環境、事故・災害などの要因で発生した心の健康問題に寄り添う活動
F17	子どもの居場所	こども食堂、フリースペースなど家庭や学校に代わる心の拠り所・ネットワークとしての活動
F18	子どもの権利・子どもアドボカシー	子どもの声や権利を社会に発信・尊重されるような環境づくりや活動
F99	その他	※F1～18該当しないと思われる場合は、F99.その他をお選びください

<G.コミュニケーション（保護者・事業者向け）>

G01	子育て相談	子育てに関する悩みや不安について、専門家や支援者に相談できる仕組みや活動
G02	託児・訪問支援	一時預かりや家庭訪問などを通じて、保護者の育児負担を軽減し、安心して子育てできる環境を支える取り組み
G03	プレコンセプションケア・妊活・出産支援	性や妊娠に関する正しい知識の普及、生活習慣の見直しや健康管理の促進につながる活動
G04	産休・育児取得支援	産前産後休業や育児休業を取得しやすい制度整備やキャリア支援、職場・社会の理解促進に寄与する取り組み
G05	育児教室	育児に必要な知識やスキルを学ぶ機会を提供し、保護者の不安軽減や育児力向上につながる活動
G06	産後ケア	出産後の心身の回復や育児不安の軽減を目的とした、心身両面のサポートやケアを行う取り組み
G07	外出・移動支援	妊産婦や子育て世帯が安心して外出・移動できるよう配慮されたサービスや環境づくり
G08	居場所作り・コミュニティ形成	親子や地域の人々が安心して集い、交流や支え合いが生まれる場所や関係性を育む取り組み
G09	発達児童支援	子どもの発達段階や特性に応じた支援を行い、一人ひとりの成長を支える取り組み
G10	保育・学校環境改善	保育士、幼稚園教諭、教員などが働きやすい制度や環境づくりを支援する取り組み
G11	働き方改革	仕事と子育てを両立しやすい働き方を実現するための制度や職場環境の見直しにつながる取り組み
G99	その他	※G1～11に該当しないと思われる場合は、G99.その他をお選びください

<H.調査・研究>

H01	子どもの身体特性に関するもの	運動能力・身体機能・健康の評価など子どもの身体をテーマとした調査・研究
H02	子どもの行動特性に関するもの	日常生活や遊び、学習の中で示す子どもの行動の特徴や傾向をテーマとした調査・研究
H03	子どもの心理特性に関するもの	メンタルヘルス、発達障害・特性の理解など子どもの心理をテーマとした調査・研究
H04	子育て支援に関するもの	子育てを取り巻く環境や子育て支援・制度などをテーマとした調査・研究
H05	暮らしの質向上に関するもの	健康・人間関係・環境・自由・幸福感など生活・暮らしの質をテーマとした調査・研究
H99	その他の領域に関するもの	※H1～5に該当しないと思われる場合は、H99.その他をお選びください

入力にあたっての留意点

全カテゴリー共通

■応募作品名

受賞された場合、受賞作品名として作品紹介に使用します。
(8月19日受賞発表時にプレスリリースにて公開)

※全半角40文字以内

※応募時に未発売のため作品名が仮称の場合は、キッズデザイン賞事務局へお問い合わせください。

※特殊文字や記号などは文字化け等がありますのでご遠慮ください。

(例：™、®などの商標登録記号など)

■応募団体名

受賞された場合、受賞団体名として作品紹介に使用します。
(8月19日受賞発表時にプレスリリースにて公開)

※複数団体によるご応募の場合、団体名の並び順はご登録された順番になりますので、ご留意の上、ご入力ください。

ご登録いただいた順に、以下のように左からスラッシュで区切り表記します。

(表記例：●●株式会社 / 社会福祉法人●● / 有限会社●●・・・)

※**応募団体名に登録されていない企業・団体は「受賞団体」として名称が表記されません。応募後に応募団体の追加および削除、連名の表示順変更などはできませんので、受賞された場合の「受賞団体名表記」をご関係者のあいだで必ずご確認の上、ご応募ください。**

※応募団体の業種を選択してください。

選択肢にない場合は、その他を選択の上、記入欄に業種を入力してください。

※応募団体がわかるURL（ホームページなど）をご入力ください。URLがない場合は、空欄のまま結構です。

※応募団体が事業主体から委託を受けた企業・団体（販売会社、広告代理店、運営会社、設計事務所、施工会社など）に該当する場合、事業主体（開発元・製造元、施主、運営主体など）の同意が必須です。ご確認の上、ご応募ください。

※自治体・国公立の機関または、特定非営利活動法人のみでの応募の場合は、「自治体・国公立／特定非営利活動法人」欄にチェックを入れてください。

ただし、自治体・国公立／特定非営利活動法人の機関が自治体・国公立の機関以外の団体や企業等と連名応募する場合は該当しません。また、財団法人・社団法人・社会福祉法人等の団体および市民活動などを行っている個人・団体からの応募も該当しませんのでご注意ください。

■購入・利用について

応募作品が日本国内での購入、利用、参加が可能である場合は、チェックを入れてください。

■輸入品

応募作品が輸入品の場合、その作品の日本法人や総代理店契約・総販売店契約・ライセンス契約を締結した企業・団体であることが応募条件となります。

上記条件に該当しない場合は、総代理店契約・総販売店契約・ライセンス契約を締結した企業・団体との連名応募が必要となります。

上記を確認するための項目となっていますので、該当する場合はチェックを入れてください。

※海外の工場で製造された製品でも、日本で企画・設計されているものは輸入品に該当しません。

■実施時期

「p.4～6 応募規定」をご確認のうえ、ご入力ください。

入力にあたっての留意点

全カテゴリー共通

■ [作品概要・アピールポイント] これまでに受賞した作品の再応募について

応募作品が、これまでにキッズデザイン賞を受賞した作品のシリーズ・後継製品やサービス、活動などの場合、受賞時の受賞番号・作品名をご記入ください。また、受賞時と比べて、新たに工夫した点、改良・改善した点、変更または追加した点を明記してください。特にコンテンツやプログラム等についてはこれまでの内容と変更・追加された内容の差を明確にしてください。

（例：受賞番号：160XXX 作品名：●●●●●●
進化・改良点 ①●●●●●● ②●●●●●● ③●●●●●●）

※これまでに受賞した作品の再応募ではない場合、「なし」とご入力ください。

■ 東京都審査料補助の申請

申請条件（p.16～17参照）をご確認のうえ、「はい」または「いいえ」を選択してください。

■ 対象ユーザー

応募作品が対象としているユーザーを選択してください。複数選択も可能です。

■ 価格・利用料

シリーズでの応募など価格に幅がある場合は、代表的なものの価格をご入力ください。

（補足情報は、「価格・利用料・参加費等備考」欄に入力してください）

※オーダーメイドの製品の場合は、標準的な価格をご入力ください。

※建築物（保育園・幼稚園など）の場合は、建築費用をご入力ください。

■ シリーズ・ラインナップの定義と審査基準

・同一機能、用途を持ち、サイズ、カラー、付属部品などに複数のバリエーションを持つもの。

例：子ども用イスシリーズ（3サイズ、3カラーバリエーション、手摺り付き・なし）

・同一コンセプトのもと、利用者、対象によって、機能・用途が異なる製品を組み合わせているもの。

例：子ども用家具シリーズ（子ども用イス、子ども用デスク、収納などのラインナップがある）

上記の作品は「1つの作品」として応募可能ですが、シリーズ・ラインナップ内の1点でも評価が「不可」となった場合はシリーズ・ラインナップ全体が入賞となりません。

審査会の要請により、シリーズ・ラインナップとして評価できないと判断した場合は、個別でのご応募をお願いする場合がありますので、ご了承ください。できる限り、個別の製品でのご応募を推奨いたします。

■ 応募団体の所在地

応募団体の本社所在地（都道府県）を選択してください。

個別建築物の作品は、作品の所在地を選択してください。

※受賞後、プレスリリースで作品名と共に掲載いたします。

また、受賞作品検索サイトの検索キーとして使用いたします。

※複数団体で応募いただく場合は、代表団体の本社所在地を選択してください。

入力にあたっての留意点

カテゴリー別

A.プロダクト

■作品の概要 [文字数：160文字]

選択した部門・サブカテゴリーを踏まえて、応募作品の内容、対象とするユーザー、使われる場所などを明記してください。

(例：○○[場所や状況]で、○○[対象]が使うための、○○[特徴など]の機能を新たに設けた、子ども用デスク。)

※受賞後は、公開情報となりますので、薬機法（医薬品医療機器等の品質、有効性及び安全性の確保等に関する法律）の広告規制等ご注意ください。尚、薬機法に関わる表現についての可否を確認される場合は、各都道府県の薬務主管課にお問い合わせいただくか、薬事法関連の各種Webサイトをご利用ください。

■課題の着眼点 [文字数：210文字]

開発のきっかけとなったできごとやユーザーの声、子どもや子育てにおける課題と考えたこと、既存の製品から改良・改善に至った経緯などを簡潔にご入力ください。

■課題へのアプローチ [文字数：210文字]

上記の課題を解決するために、製品にどのような工夫や改良を行ったのか、既存の類似製品との違いや独自性などを簡潔にご入力ください。

■実績・ユーザーの評価・エビデンス [文字数：210文字]

「実績・ユーザーの評価」は応募作品を使ったユーザーの反応、成果などをご入力ください。応募時に未発売の製品については、今後どのような成果を見込んでいるかをご入力ください。

「エビデンス」は製品開発の結果、課題と考えた点がどのように解決されたか、過去あるいは他製品と比べてどのような効果が見られるかをご入力ください。アンケートや各種調査結果、ヒアリング、SNS等での反応、売上や販売店舗数のデータ等もエビデンスになります。

※「安全・安心向上部門」を選択の場合は、JIS規格等の公的な基準に準拠している、公的試験機関による検査や第三者機関の試験を受けているなど安全性をどのように確保しているか、また、製品開発の結果、課題と考えた点がどのように改善または解決されているか、可能なかぎり具体的にご記載ください。

※食料品・医薬品・医薬部外品・化粧品については、応募部門に関わらず、製品安全の根拠となるデータ（公的機関による検査内容および結果や第三者機関名など）を必ず明記してください。エビデンスが明確でない場合、確認させていただく場合がございます。

■これまでに受賞した作品の再応募について [文字数：210文字]

応募作品が、これまでにキッズデザイン賞を受賞した作品の再応募の場合、p.39をご確認の上、ご入力ください。これに該当しない場合は、「なし」とご入力ください。

■主要スペック

製品サイズを（W）×（D）×（H）の形式で入力いただき、サイズ単位を選択してください。

※シリーズ・ラインアップ等で応募する場合は、代表的なものの内容をご入力ください。

※受賞された場合、公開情報として受賞作品検索サイト等へ掲載します。

■入手・利用方法／所在地／問い合わせ先等

購入・利用できる場所・方法、URLなどを入力してください。

(例：カスタマーセンター 0120-XXX-YYY、お問い合わせフォーム、<http://www.XXX.YYY>)

自治体・事業者・団体向けの製品、または、受注生産やカスタマイズ生産の場合はその旨をご入力いただき、併せて、購入・発注方法をご入力ください。

※個人を特定する情報はご遠慮ください。

「作品の概要」「課題の着眼点」「課題へのアプローチ」「実績・ユーザーの評価・エビデンス」について応募作品情報登録で表現しきれない場合は、必ずプレゼンテーションシートへご記入ください。

入力にあたっての留意点

カテゴリー別

B. 建築・空間（施設・施設用設備）

■ 作品の概要 [文字数：160文字]

建築・空間（施設）は「こども園、学校」「民間・公共など各種施設」などの立地場所、応募作品の内容、対象とするユーザー、利用方法などをご入力ください。

建築物の中の一部である「空間」の場合は、建築物の内容と応募対象である空間の用途もご入力ください。
（例 ○○[場所]で、○○[対象]が使うための、○○[施主など]による、○○[特徴・差別化のポイントなど]を組み込んだ、こども園。）

■ 課題の着眼点 [文字数：210文字]

開発のきっかけとなったできごとやユーザーの声、子どもや子育てにおける課題と考えたこと、既存の建築・空間から改良・改善に至った経緯などを簡潔にご入力ください。個別建築物については、立地する地域やその利用者にどのような課題や要望があったのかをご入力ください。

■ 課題へのアプローチ [文字数：210文字]

上記の課題を解決するために、建築・空間にどのような工夫や改良を行ったのか、を簡潔にご入力ください。間取りや動線、設備、素材、運営方法、利用方法など、特に他との違いや独自性に絞ってご入力ください。

■ 実績・ユーザーの評価・エビデンス [文字数：210文字]

「実績」は応募作品を使ったユーザーの反応、成果などをご入力ください。
「エビデンス」は開発の結果、課題と考えた点がどのように解決されたか、過去あるいは他事例と比べてどのような効果がみられるかをご入力ください。アンケートや各種調査結果、ヒアリング、SNS等での反応、利用者数、来場者数、売上のデータ等もエビデンスになります。

「安全・安心向上部門」を選択の場合は、どのように安全性を確保しているのか具体的にご入力ください

■ これまでに受賞した作品の再応募について [文字数：210文字]

応募作品が、これまでにキッズデザイン賞を受賞した作品の再応募の場合、p.39をご確認の上、ご入力ください。これに該当しない場合は、「なし」とご入力ください。

■ 主要スペック

空間スペック欄には、立地（所在地）、敷地面積、建築面積、総床面積、総戸数などをご入力ください。

（例：所在地：東京都港区、敷地面積：1,000㎡、建築面積：100.50㎡、総床面積：90.60㎡、構造：木造 など）

年間生産予定数欄には、施工予定数や販売予定数などをご入力ください。

（例 個別建築物などの場合：個別建築物）

※以下のサブカテゴリーの主要スペック欄は「プロダクト」と表示されます。「プロダクト」の内容をご入力ください。

B16.エネルギー設備・空調設備等（施設用）、B17.建物付帯設備（施設用）、B18.建築部材・内装材等（施設用）

■ 入手・利用方法／所在地／問い合わせ先等

個別建築物の場合は、所在地（市区町村までも構いません）をご入力ください。

（例 施設〔保育園〕などの場合：市区町村までの所在地 など）

※以下のサブカテゴリーの入手・利用方法／所在地／問い合わせ先等は「プロダクト」と表示されます。「プロダクト」の内容をご入力ください。

B16.エネルギー設備・空調設備等（施設用）、B17.建物付帯設備（施設用）、B18.建築部材・内装材等（施設用）

※個人を特定する情報はご遠慮ください。

「作品の概要」「課題の着眼点」「課題へのアプローチ」「実績・ユーザーの評価・エビデンス」について応募作品情報登録で表現しきれない場合は、必ずプレゼンテーションシートへご記入ください。

入力にあたっての留意点

カテゴリー別

C. 建築・空間（住宅・住宅用設備）

■ 作品の概要 [文字数：160文字]

建築・空間（住宅）は、住宅の建設・販売（予定）エリア、応募作品の内容、対象とするユーザー、利用方法などをご入力ください。

建築物の中の一部である「空間」の場合は、建築物の内容と応募対象である空間の用途もご入力ください。
（例 量産住宅：〇〇[場所]、〇〇[対象]向け、〇〇[特徴・差別化のポイントなど]を組み込んだ住宅。）

※受賞後は、公開情報となりますので、薬機法（医薬品医療機器等の品質、有効性及び安全性の確保等に関する法律）の広告規制等ご注意ください。尚、薬機法に関わる表現についての可否を確認される場合は、各都道府県の薬務主管課にお問い合わせいただくか、薬事法関連の各種Webサイトをご利用ください。

■ 課題の着眼点 [文字数：210文字]

開発のきっかけとなったできごとやユーザーの声、子どもや子育てにおける課題と考えたこと、既存の建築・空間から改良・改善に至った経緯などを簡潔にご入力ください。立地する地域やその利用者にどのような課題や要望があったのかをご入力ください。

■ 課題へのアプローチ [文字数：210文字]

上記の課題を解決するために、建築・空間にどのような工夫や改良を行ったのか、を簡潔にご入力ください。間取りや動線、設備、素材、運営方法、利用方法など、特に他との違いや独自性に絞ってご入力ください。

■ 実績・ユーザーの評価・エビデンス [文字数：210文字]

「実績」は応募作品を使ったユーザーの反応、成果などをご入力ください。応募時に竣工・販売前の建築・空間については、今後どのような成果を見込んでいるかをご入力ください。

「エビデンス」は開発の結果、課題と考えた点がどのように解決されたか、過去あるいは他事例と比べてどのような効果がみられるかをご入力ください。アンケートや各種調査結果、ヒアリング、SNS等での反応、利用者数、来場者数、売上のデータ等もエビデンスになります。

「安全・安心向上部門」を選択の場合は、どのように安全性を確保しているのか具体的にご入力ください

■ これまでに受賞した作品の再応募について [文字数：210文字]

応募作品が、これまでにキッズデザイン賞を受賞した作品の再応募の場合、p.39をご確認の上、ご入力ください。これに該当しない場合は、「なし」とご入力ください。

■ 主要スペック

空間スペック欄には、立地（所在地）、敷地面積、建築面積、総床面積、総戸数などをご入力ください。

（例：所在地：千葉県、敷地面積：140.00㎡、建築面積：77.56㎡、総床面積：117.60㎡、構造：木造 など）

年間生産予定数欄には、施工予定数や販売予定数などをご入力ください。

（例 量産住宅の場合：約40戸 など）

※以下のサブカテゴリーの主要スペック欄は「プロダクト」と表示されます。「プロダクト」の内容をご入力ください。

C08.エネルギー設備・空調設備等（住宅用）、C09.住宅付帯設備、C10.建築部材・内装材等（住宅用）

■ 入手・利用方法／所在地／問い合わせ先等

量産住宅・集合住宅の場合は、お問合せ先として公表できるホームページなどをご入力ください。

（例 量産住宅の場合：〇〇展示場、〇〇会社〇〇営業所 など）

※以下のサブカテゴリーの入手・利用方法／所在地／問い合わせ先等は「プロダクト」と表示されます。「プロダクト」の内容をご入力ください。

C08.エネルギー設備・空調設備等（住宅用）、C09.住宅付帯設備、C10.建築部材・内装材等（住宅用）

※個人を特定する情報はご遠慮ください。

「作品の概要」「課題の着眼点」「課題へのアプローチ」「実績・ユーザーの評価・エビデンス」について応募作品情報登録で表現しきれない場合は、必ずプレゼンテーションシートへご記入ください。

入力にあたっての留意点

カテゴリー別

D/E.コンテンツ・サービス（子ども向け）（保護者・事業者向け）

■作品の概要 [文字数：160文字]

選択した部門・サブカテゴリーを踏まえて、応募作品の内容、対象とするユーザー、利用方法などを明記してください。サービスは製品販売やレンタルと組み合わせたもの、人的サービスが中心のもの、情報の提供や交流を促すもの、など事業内容がわかるように入力ください。
すべてのコンテンツやサービスが無償あるいは有償であるか、一定の要件を超えると有償であるかを明記してください。

（例：〇〇[場所や状況]で、〇〇[対象]が使うための、〇〇[コンテンツやサービス内容など]を提供するサービス。）

■課題の着眼点 [文字数：210文字]

開発のきっかけとなったできごとやユーザーの声、子どもや子育てにおける課題と考えたこと、既存の事例から改良・改善に至った経緯などを簡潔にご入力ください。

■課題へのアプローチ [文字数：210文字]

上記の課題を解決するために、コンテンツやサービスにどのような機能や使い方の工夫を行ったのか、既存の類似事例との違いや独自性を簡潔にご入力ください。

■実績・ユーザーの評価・エビデンス [文字数：210文字]

「実績・ユーザーの評価」は応募作品を使ったユーザーの反応、成果などをご入力ください。
応募時に未発売のコンテンツ・サービスについては、今後どのような成果を見込んでいるかをご入力ください。

「エビデンス」は開発の結果、課題と考えた点がどのように解決されたか、過去あるいは他事例と比べてどのような効果がみられるかをご入力ください。アンケートや各種調査結果、ヒアリング、SNS等での反応、売上やアクセス数、利用者数のデータ等もエビデンスになります。

「安全・安心向上部門」を選択の場合は、どのように安全性を確保しているのか具体的にご入力ください。
※コンテンツの場合：その情報がどのように安全性を確保しているのかを具体的にご入力ください。

■これまでに受賞した作品の再応募について [文字数：210文字]

応募作品が、これまでにキッズデザイン賞を受賞した作品の再応募の場合、p.39をご確認の上、ご入力ください。これに該当しない場合は、「なし」とご入力ください。

■主要スペック

プルダウンで実績種類を「ダウンロード数」「ユーザー登録数」「ページビュー」「参加者数」「利用者数」「お申込件数」より選択し、年間実績数を数字でご入力ください。併せて単位も日本語でご入力ください。
（例：「ダウンロード」を選択 年間実績数に「10000」を入力 単位に「件」と入力）

これまでの累計利用実績数やその他の実績などを「累計利用実績（予定）」欄にご入力ください。
（例：累計ダウンロード数30万件、ユーザ登録数300万人 など）

※応募時に未発売・未発表の場合は、見込み数字で構いません。

対象となるOSやその他仕様などを「その他」欄にご入力ください。

※以下のサブカテゴリーの主要スペック欄は「プロダクト」と表示されます。「プロダクト」の内容をご入力ください。
D01.玩具（対象年齢3歳以上のもの）、D02.絵本・図鑑・書籍、D03.知育・学習ツール、教材、E01.書籍

■入手・利用方法／所在地／問い合わせ先等

購入・利用できる場所・方法、URLなどをご入力ください。
（例：App Store、Google Playストアで公開中、ダウンロードして無料で利用可能 など）

※個人を特定する情報はご遠慮ください。

※以下のサブカテゴリーの入手・利用方法／所在地／問い合わせ先等は「プロダクト」と表示されます。「プロダクト」の内容をご入力ください。

D01.玩具（対象年齢3歳以上のもの）、D02.絵本・図鑑・書籍、D03.知育・学習ツール、教材、E01.書籍

入力にあたっての留意点

カテゴリー別

F/G.コミュニケーション（子ども向け）（保護者・事業者向け）

■作品の概要 [文字数：160文字]

選択した部門・サブカテゴリーを踏まえて、応募作品の内容、主な対象者、利用方法などを明記してください。その際、応募作品の取り組み、活動等が「営利活動か、非営利活動か」「広く一般に対する啓発・支援・育成等の活動か、社内や関係者へ対する啓発・支援・育成等の活動か」がわかるように入力ください。

(例：〇〇[実施者]が、〇〇[対象]の〇〇[対象の課題]を支援するため、〇〇[活動内容やプログラム内容など]を提供するワークショップ。)

■課題の着眼点 [文字数：210文字]

開発のきっかけとなったできごとやユーザーの声、子どもや子育てにおける課題と考えたこと、既存の事例・取り組みなどから改良・改善に至った経緯などを簡潔にご入力ください。

■課題へのアプローチ [文字数：210文字]

上記の課題を解決するために、どのようなプログラムや活動、仕組み等を開発したのか、どのような工夫や改良を行ったのか、他事例との違いや独自性などを簡潔にご入力ください。

■これまでに受賞した作品の再応募について [文字数：210文字]

応募作品が、これまでにキッズデザイン賞を受賞した作品の再応募の場合、p.39をご確認の上、ご入力ください。これに該当しない場合は、「なし」とご入力ください。

■実績・ユーザーの評価・エビデンス [文字数：210文字]

「実績・ユーザーの評価」は応募作品を使ったユーザーの反応、成果などをご入力ください。

「エビデンス」は実施の結果、課題と考えた点がどのように解決されたか、過去あるいは他事例・取り組みと比べてどのような効果がみられるかをご入力ください。アンケートや各種調査結果、ヒアリング、SNS等での反応、実施回数や参加者数のデータ等もエビデンスになります。

「安全・安心向上部門」を選択の場合は、どのように安全性を確保しているのか具体的にご入力ください。

※ワークショップの場合：その活動においてどのように安全性を確保しているのか具体的にご入力ください。

■主要スペック

年間実施回数、年間利用者・参加者数をご入力ください。

(例：年間実施回数 10回、年間利用者数 約100人 など)

■入手・利用方法／所在地／問い合わせ先等

取り組み・活動を実施している場所、参加条件、申込方法などご入力ください。

(例：全国〇〇営業所にて実施。お申込みフォーム<https://www.XXX.YYYY> など)

※個人を特定する情報はご遠慮ください。

「作品の概要」「課題の着眼点」「課題へのアプローチ」「実績・ユーザーの評価・エビデンス」について応募作品情報登録で表現しきれない場合は、必ずプレゼンテーションシートへご記入ください。

入力にあたっての留意点

カテゴリー別

H) 調査・研究

■ 作品の概要 [文字数：160文字]

選択した部門テーマを踏まえて、調査・研究の目的、テーマ、対象、内容などを明記してください。

(例：〇〇[実施者]による、〇〇[対象]の〇〇[課題など]を解決するための、〇〇[調査・研究内容など]のデータを収集・分析した研究。)

■ 課題の着眼点 [文字数：210文字]

調査・研究にあたっての目的、子どもや子育てにおける課題と考えたことなどを簡潔にご入力ください。

■ 課題へのアプローチ [文字数：210文字]

上記の課題を解決するために、どのようなテーマの調査・研究に取り組んだのか、どのような対象や方法で実証等を行ったのか、を簡潔にご入力ください。

■ これまでに受賞した作品の再応募について [文字数：210文字]

応募作品が、これまでにキッズデザイン賞を受賞した作品の再応募の場合、p.39をご確認の上、ご入力ください。これに該当しない場合は、「なし」とご入力ください。

■ 実績・ユーザーの評価・エビデンス [文字数：210文字]

調査・研究の成果として、収集・分析・実証・検証されたデータ、情報は必ず記載してください。当該研究の成果が採用された製品やサービスの事例があれば記載してください。広く産業界や教育・研究機関等が活用可能な情報、知見、ネットワークなどの内容をご入力ください。エビデンスは必ずご入力ください。

■ 主要スペック

調査対象、有効サンプル数をご入力ください。

(例 調査対象：子育て世帯、未就学児 など)

(例 有効サンプル数：未就学児100名 など)

■ 入手・利用方法／所在地／問い合わせ先等

調査・研究のデータの閲覧できる場所、URL、入手方法などをご入力ください。

(例：〇〇大学〇〇研究室より資料入手可能、〇〇学会にて閲覧可能 など)

※個人を特定する情報はご遠慮ください。

応募時に、日本国内において調査・研究活動が完了しているものを対象とします。受賞した場合は社会全体で共有しキッズデザインの普及に役立てるため、原則、そのデータを含めた成果を公開していただきます。そのため、「調査・研究」の審査料は無料としています。

※アイデア提案のみもの、仮説に留まっているもの、データを集めただけのもの、検証・考察が含まれていないものなどは調査・研究の対象とは認められない場合があります。

「作品の概要」「課題の着眼点」「課題へのアプローチ」「実績・ユーザーの評価・エビデンス」について応募作品情報登録で表現しきれない場合は、必ずプレゼンテーションシートへご記入ください。

プレゼンテーションの作成目的と位置づけ

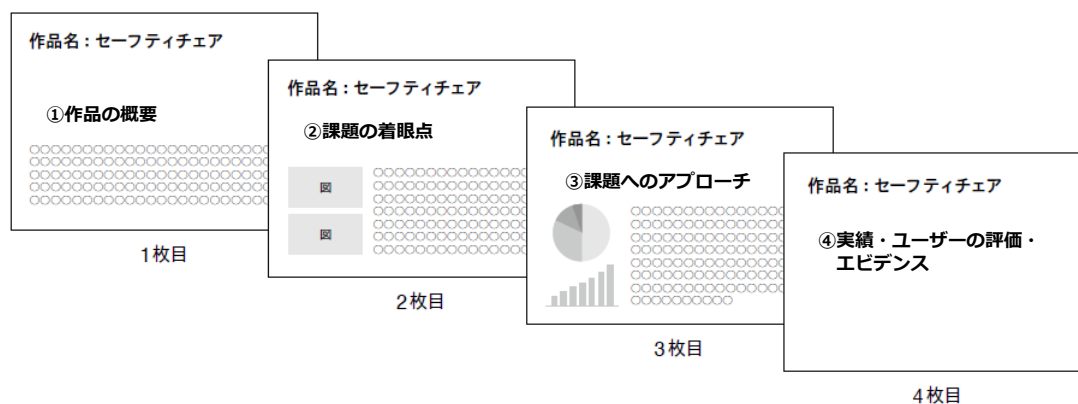
プレゼンテーションシートは、応募作品情報登録で記載した①作品の概要、②課題の着眼点、③課題へのアプローチ、④実績・ユーザーの評価・エビデンスをより具体的に、画像や図版、チャートなどを使ってアピールしていただくことが目的です。

応募作品の部門・カテゴリーに対して、前述した「p.18～p.19 審査について」をいかに満たしているかに留意して作成してください。

■作成方法

- ・各シートの上部に、ヘッダーとして作品名をいれてください。
- ・以下の①～④のどの記述であるか各シートに明記し、画像やグラフ、図などを使ってわかりやすく説明してください。

〈プレゼンテーション記入例〉 ※4枚以内であれば、①～④のページ配分は自由



プレゼンテーションシートでアピールいただく内容

①作品の概要

■全カテゴリー共通

応募作品の特徴や特性が明らかに伝わるようジャンル*、対象ユーザー、機能や性能、内外観や細部のデザインをビジュアルなども使って記載してください。

*ジャンルとは、「○○なデスク」「○○用のサービス」「○○に組み込んだこども園」「○○を提供するワークショップ」「○○を解決するための研究など」の表現を指しています。

■プロダクト

図や画像などで、製品の細部のデザインや機能、利用方法をよりわかりやすく解説してください。

■建築・空間（施設・施設用設備）（住宅・住宅用設備）

内外観や細部のデザイン図や画像、建物配置図などを記載してください。また、個別建築物の場合は土地条件や地域特性、ユーザーの属性等がわかる情報も記載してください。

■コンテンツ・サービス（子ども向け）（保護者・事業者向け）

図や画像などを交え、コンテンツの機能や使い方、サービスの利用方法をよりわかりやすく、具体的に解説してください。

コンテンツが無償であるか有償であるか、一部有償である場合どの範囲か、利用料などについても記載してください。

■コミュニケーション（子ども向け）（保護者・事業者向け）

活動や取り組みの全体像がわかるよう、どのような団体と協力し運営しているか、主要関係者が複数の場合、それぞれの役割・体制をわかりやすく解説してください。また、活動・取り組みの歩みがわかる表などがあれば記載してください。

■調査・研究

どのような目的で、誰を対象とした調査・研究活動か、どのような手法でデータを収集・分析されたかなどが、よりイメージしやすいよう図や画像などを記載してください。

プレゼンテーションシートでアピールいただく内容

②課題の着眼点

■全カテゴリー共通

各製品や取り組みは多くの機能や特徴を有している場合がほとんどですが、「キッズデザイン」の視点から、その中でも特に、子ども、子育てに関することで、どのような点が課題だと考えたかを記載してください。

ここで言う課題とは、「子育てにおいて〇〇を行う状況が不足している」「子どもの安全の視点から〇〇は危険と考えられる」といった課題解決型のものから、「子どもの発育において〇〇の向上を目指すべきである」「子育て層に〇〇の環境を届けたい」といった開発の契機やそれに至った思いなどでも結構です。

※子ども、子育てにおいて課題と考えられたことの背景がわかるデータ(事故情報や調査結果、ユーザーの声など)を交えて記載してください。

また、開発に至った経緯や開発者の想い、開発において苦労したことなど、応募作品登録フォームでは書ききれない開発の背景や想いを記載いただくことも可能です。

(参照されたデータの出典元も明記ください。)

③課題へのアプローチ

■全カテゴリー共通

どのようなデザインの工夫を行ったかを記載してください。応募作品の機能、仕様、構成やプログラムの具体的な内容のみならず、その作品が社会や市場へ出た結果、子どもや子育てする方々にどのようなメリットや成果が見られたか、あるいは見込まれるのかを明記していただくと、よりわかりやすくなります。

また、これまでの類似の製品や取り組みと比較して、どこが新しいのか、何を進化・変更したのか、他との違いや独自性が明確に書かれていることが重要です。

※これまでにキッズデザイン賞を受賞した作品の再応募の場合、受賞時と比べて、新たに工夫した点、改良・改善した点、変更または追加した点を明確に記載してください。

特にコンテンツやプログラム等についてはこれまでの内容と変更・追加された内容の差を明確にしてください。

※キッズデザインでは子どもの安全性確保の側面から、異物の誤飲対策には重要なテーマとして取り組み、着目しております。誤飲や窒息の危険があるサイズや形状に該当するような製品や部品などが応募作品に含まれている場合、安全を確保するためにどのような工夫や配慮がされているかを記載してください。(p.4参照)

■プロダクト

デザインの工夫を行った箇所や、工夫により機能性がどれだけ向上したか、どのような機能が子どもや子育て中の人々に役立つかなど、図や画像、データを交えて解説してください。

■建築・空間(施設・施設用設備)(住宅・住宅用設備)

間取りや動線、設備、素材、利用方法など、工夫したポイントを、図や画像などビジュアルを交えてわかりやすく解説してください。

■コンテンツ・サービス(子ども向け)(保護者・事業者向け)

どのような点を工夫したか、類似のコンテンツ・サービスとの違いや独自性はどこか、子どもや子育てに関わる人々にどのようなメリットがあるかを、図や画像、データなどを交えて解説してください。

■コミュニケーション(子ども向け)(保護者・事業者向け)

どのようなプログラムや活動、仕組みを開発したのか、どのような工夫を行ったかを、図や画像を交えてわかりやすく解説してください。

■調査・研究

どのような調査・研究に取り組んだか、また、調査・研究活動の結果どのようなデータが得られたか、どのようなことがわかったかなど、図や画像、データを交えてわかりやすく解説してください。

プレゼンテーションシートでアピールいただく内容

④実績・ユーザーの評価・エビデンス

■全カテゴリー共通

応募作品を実際に使ったり、体験したり、取り入れたりした結果、ユーザーや生活者、地域や施設、学校からどのような反響や効果があったか、例えばアンケートの声や数値の変化、調査結果など、記載してください。

新製品であり、まだ利用者や市場からの反響がない場合、BtoBのビジネスモデルでユーザーの声が把握しにくい場合などは、今後、応募作品をどのように広げていく予定か、そのためにどのような取り組み・活動を展開したいか、事業者や自治体からどのような反応があったかなどを記載してください。

※「安全・安心向上部門」をご選択の場合、どのように安全性を確保しているか必ず明記ください。p.40～45のカテゴリー別の留意点もあわせてご確認ください。

■プロダクト

販売実績やユーザーの反応、展示会・体験会、イベント等での反響などを、図や画像を交えてわかりやすく解説してください。エビデンスを記載される場合は、準拠している公的規格、安全試験等を受けた検査機関名、引用した専門機関のデータの出典元など明記ください。

※食料品・医薬品・医薬部外品・化粧品については、応募部門に関わらず、製品安全の根拠となるデータ（公的機関による検査内容および結果や第三者機関名など）を必ず明記してください。エビデンスが明確でない場合、確認させていただく場合がございます。

■建築・空間（施設・施設用設備）（住宅・住宅用設備）

個別建築物の場合は、ユーザーの反応や利用実績(来場者数)など、量産住宅の場合はユーザーの反応や販売実績など、図や画像を交えてわかりやすく解説してください。

■コンテンツ・サービス（子ども向け）（保護者・事業者向け）

利用実績(ダウンロード数やページビュー、利用者数)、ユーザーの反応などを図や画像を交えてわかりやすく解説してください。

■コミュニケーション（子ども向け）（保護者・事業者向け）

参加者・利用者の反応、活動の成果(実施地域、協力先、認知の拡大)など、図や画像を交えてわかりやすく解説してください。

■調査・研究

調査・研究の成果を、子どもや子育てに関わるどのようなことに活用しているか、または活用しようとしているか、ビジネスや研究に活用可能な情報、知見はどのような内容かなど、図や画像を交えてわかりやすく解説してください。

公開情報について

キッズデザイン賞を受賞された場合、登録された作品情報の一部を「受賞作品発表プレスリリース」「受賞作品検索サイト」やキッズデザイン協議会の広報などで公開します。
 なお、応募時にご登録いただいた応募番号、応募団体、応募作品などの「応募」を「受賞」に置きかえて表示します。

受賞作品発表プレスリリース

受賞団体名、受賞作品名、受賞団体の本社所在地（建築・空間カテゴリーは作品の所在地）の一覧を公開。

受賞作品検索サイトでの活用

<受賞作品検索サイト例>



[キッズデザイン賞サイト](#) | [キッズデザイン協議会サイト](#)

1 セーフティチェア

受賞番号：250999

2

公開用画像
(メイン)

3 企業名/団体名	株式会社 ●●/○○株式会社/株式会社○○
4 対象	玩具・一般遊具
受賞年度	2025年（第19回）
デザインミッション	子どもたちの創造性と未来を拓くデザイン
5 カテゴリー・応募分野	プロダクト、商品デザイン分野
6 部門	子どもたちの創造性と未来を拓くデザイン部門
賞名	キッズデザイン賞

7 作品の概要

応募作品登録 作品概要&アピールポイント 「概要」の内容を表示

審査委員コメント

審査委員からのコメントを表示

8 仕様

応募作品登録 「主要スペック」の内容を表示

9 入手・利用方法/所在地/問い合わせ先等

応募作品登録 「入手・利用方法/所在地/問い合わせ先等」の内容を表示

①	作品名	応募作品登録画面で入力した応募作品名が表示されます。
②	画像	公開用画像が表示されます。
③	企業/団体名	応募作品登録画面で入力した応募団体名が表示されます。 連名応募の場合、ご登録いただいた順番に表示されます。
④	対象	応募作品画面で選択したサブカテゴリーが表示されます。
⑤	カテゴリー・応募分野	応募作品画面で選択したカテゴリーが表示されます。
⑥	部門	応募作品画面で選択した部門が表示されます。
⑦	作品の概要	応募作品画面で入力した作品の概要が表示されます。
⑧	仕様	応募作品画面で入力した主要スペックが表示されます。
⑨	入手・利用方法/所在地/問い合わせ先等	応募作品画面で入力した入手・利用方法/所在地/問い合わせ先等が表示されます。

※キッズデザイン協議会またはキッズデザイン賞事務局にて、一部情報を編集（追加・削除・修正等）させていただく場合がございますので、予めご了承ください。